



# **Gaceta Municipal**

Gómez Palacio, Durango.




Órgano Oficial de Publicación y Difusión del R. Ayuntamiento

No. 004-01 Bis

Diciembre 2022

## Sumario:

- I. PRESUPUESTO DE EGRESOS DEL MUNICIPIO DE GÓMEZ PALACIO, DURANGO, PARA EL EJERCICIO FISCAL 2023.
- II. PRESUPUESTO CIUDADANO.



**I. PRESUPUESTO DE EGRESOS DEL MUNICIPIO DE GÓMEZ PALACIO, DURANGO, PARA EL EJERCICIO FISCAL 2023.**

## EXPOSICION DE MOTIVOS

Que con fundamento en los artículos 78, fracción V, 150 de la Constitución Política del Estado de Durango, 33 inciso c), fracción I, 52 fracción XXI u 85 fracción XVI, y 153 fracción I, de la Ley Orgánica del Municipio Libre del Estado de Durango, y 61 de la Ley General de Contabilidad Gubernamental, el Ayuntamiento del Municipio de Gómez Palacio, Durango presento la iniciativa de Ley de Ingresos correspondiente al ejercicio fiscal de 2023.

Con fundamento en el artículo 115 fracciones IV penúltimo párrafo de la Constitución Política de los Estados Unidos Mexicanos, el H. Congreso del Estado de Durango aprobó la Ley de Ingresos del Municipio de Gómez Palacio, Durango, para el ejercicio fiscal 2023, la cual fue publicada en el Periódico Oficial del Estado de Durango en el mes de diciembre de 2022.

La Ley de Ingresos del Municipio de Gómez Palacio, Durango, para el Ejercicio Fiscal 2023, incluye el presupuesto de ingresos para dicho ejercicio fiscal por un total de \$1,941'004,853.46 (Un Mil Novecientos Cuarenta y Un Millones Cuatro Mil Ochocientos Cincuenta y Tres Pesos 46/100 MN), el cual se codificó con base en el Clasificador por Rubros de Ingresos emitido por el Consejo Nacional de Armonización Contable.

Que el Municipio deberá cumplir con lo establecido en la Ley de Disciplina Financiera de las Entidades Federativas y los Municipios, la cual establece diversas disposiciones en materia de presupuesto, control del gasto público, reintegros de recursos federales y demás medidas para lograr la sostenibilidad de las finanzas públicas.

Ahora bien, resulta importante resaltar que el Instituto Mexicano para la Competitividad, A.C. (IMCO), evaluará el Presupuesto de Egresos Municipal, la Ley de Ingresos Municipal y los formatos ciudadanos de ambos, correspondientes al ejercicio fiscal 2023, bajo la metodología del índice de Información Presupuestal Municipal (IIPM) 2023.

El IIPM tiene como propósito mejorar la calidad de información de los presupuestos, con el fin de impulsar la lucha contra la opacidad en el manejo del dinero público. Además, a través del cumplimiento de los criterios para desglosar la información y uso de clasificaciones homologadas, es posible un uso de lenguaje que permita presentar una versión ciudadana de los presupuestos de una manera más efectiva.

La transparencia presupuestal se debe entender como el quehacer del funcionario público para hacer saber a la ciudadanía a través de las instancias correspondientes, cuánto, cómo y en qué se va a gastar el dinero público, y se debe entender como una acción fundamental para generar confianza entre la sociedad civil, las empresas y el gobierno.

De igual forma es importante considerar lo establecido en el artículo 152 de la Ley Orgánica del Municipio Libre del Estado de Durango, que señala los criterios generales con base en los cuales habrá de prepararse el presupuesto.

“I. Se sujetara a los objetivos, estrategias y prioridades del Plan Municipal de Desarrollo y sus programas sectoriales, regionales, institucionales y especiales que sean formulados en los términos de la Ley de Planeación del Estado de Durango.

II. El presupuesto anual de egresos se formulará y ejercerá con base en los objetivos específicos, metas, subprogramas, proyectos y acciones que se establezcan en el programa operativo anual municipal, que a su vez reflejara la continuidad en la ejecución de los objetivos, estrategias y prioridades del Plan y programas citados en la fracción anterior.”

Por lo anterior y con el fin de cumplir con las obligaciones vinculadas al ejercicio del gasto público, se expide el presente presupuesto de Egresos Municipal del ejercicio fiscal 2023, cuyo objetivo primordial es integrar la información presupuestal con base en lo establecido en la Ley General de Contabilidad Gubernamental y especificar de forma clara las regulaciones del ejercicio presupuestario que se encuentran contenidas en la Constitución Política de los Estados Unidos Mexicanos, la Constitución Política del Estado de Durango, la Ley de Presupuesto, Contabilidad y Gasto Público del Estado de Durango, la Ley Orgánica del Municipio Libre del Estado de Durango, la Ley de Disciplina Financiera de las Entidades Federativas y los Municipios, la Ley de Asociaciones Público Privadas para el Estado de Durango, la Ley de Adquisiciones, Arrendamientos y Servicios del Estado de Durango, la Ley de Deuda Pública del Estado de Durango y sus Municipios, la Ley de Obras Públicas del Estado de Durango y demás legislación aplicable.

**PRESUPUESTO DE EGRESOS DEL MUNICIPIO DE GÓMEZ PALACIO, DURANGO,  
PARA EL EJERCICIO FISCAL 2023 DE LAS ASIGNACIONES DEL PRESUPUESTO DE  
EGRESOS DEL MUNICIPIO DE GÓMEZ PALACIO, DURANGO.**

**DISPOSICIONES GENERALES**

El presente decreto tiene como objeto integrar la información presupuestal con base en lo establecido en la Ley General de Contabilidad Gubernamental y especificar de forma clara las regulaciones del ejercicio presupuestario que se encuentran contenidas en la Constitución Política de los Estados Unidos Mexicanos, la Constitución Política del Estado de Durango, la Ley Orgánica del municipio Libre del Estado de Durango, la Ley de Disciplina Financiera de las Entidades Federativas y los Municipios, la Ley de Asociaciones Público Privadas para el Estado de Durango, la Ley de Adquisiciones, Arrendamientos y Servicios del Estado de Durango, la Ley de Deuda Pública del Estado de Durango y sus Municipios, la Ley de Obras Públicas del Estado de Durango y demás Legislación aplicable a la materia.

En la ejecución del gasto público se deberá considerar como eje articulador el Plan Municipal de Desarrollo 2022-2025 y el Plan Estatal de Desarrollo 2022-2028 tomando en cuenta los compromisos, los objetivos y las metas contenidos en los mismos.

Será responsabilidad de la Tesorería Municipal y de la Contraloría del Municipio de Gómez Palacio, Durango, en el ámbito de sus respectivas competencias, cumplir y hacer cumplir las disposiciones establecidas en el presente decreto.

La interpretación del presente documento para efectos administrativos, corresponde a la Tesorería y a la Contraloría Municipal de Gómez Palacio, Durango, en el ámbito de sus atribuciones, conforme a las disposiciones y definiciones que establezca la Ley Orgánica del Municipio Libre del Estado de Durango. Lo anterior, sin perjuicio de la interpretación que corresponda a otras autoridades en el ámbito de sus respectivas competencias.

Los Entes Públicos se sujetarán a las disposiciones establecidas en el artículo 159 y 160 de la Constitución Política del Estado Libre y Soberano del Estado de Durango, y administrarán sus recursos con base en los principios de legalidad, honestidad, eficacia, eficiencia, economía, racionalidad, austeridad, transparencia, imparcialidad, honradez, responsabilidad social, control y rendición de cuentas y no podrán hacer erogación alguna que no esté comprendida en el presupuesto.

Si alguna o algunas de las asignaciones del Presupuesto de Egresos resultaran insuficientes para cubrir las necesidades que originen las funciones encomendadas a la administración municipal, el ayuntamiento podrá acordar las modificaciones o ampliaciones necesarias en función de la disponibilidad de fondos y previa justificación de las mismas.

El ayuntamiento podrá aprobar transferencias, reducciones, cancelaciones o adecuaciones presupuestarias, siempre y cuando se justifique la necesidad de obras y servicios que el propio ayuntamiento califique como de prioritarias o urgentes.

## **DE LA DISTRIBUCIÓN DEL PRESUPUESTO**

El presupuesto de Egresos del Municipio de Gómez Palacio, Durango para el Ejercicio Fiscal 2023 se clasifica de acuerdo con los siguientes anexos:

Anexo I	De Forma Global para Municipio y sus Paramunicipales.
Anexo II	Clasificación por Objeto de Gasto.
Anexo III	Clasificación Administrativa.
Anexo IV	Clasificados Funcional del Gasto.
Anexo V	Clasificador por Tipo de Gasto.
Anexo VI	Clasificación Económica.
Anexo VII	Clasificador por Fuente de Financiamiento.
Anexo VIII	Clasificador Programático.
Anexo IX	Programas y Proyectos.



A continuación se presentan los montos considerados en forma global de egresos para el Municipio de Gómez Palacio y sus respectivas paramunicipales.

DESGLÓSE DE MONTOS											
		ENTIDAD PÚBLICA:					GÓMEZ PALACIO, DURANGO				
		EJERCICIO FISCAL:					2023				
#	Nombre de la Entidad	COG									
		1000	2000	3000	4000	5000	6000	7000	8000	9000	Total
1	TESORERIA MUNICIPAL	524,611,099.53	125,658,473.46	308,631,618.28	228,989,510.03	16,209,248.85	223,410,118.55			37,938,845.62	1,465,448,914.32
2	SIDEAPA	152,687,128.43	35,093,743.44	201,410,406.82	8,766,550.00						397,957,828.69
3	SIDEAPAR	8,910,149.18	2,162,597.18	10,527,253.64							21,600,000.00
4	EXPO FERIA	7,500,001.00	1,422,701.00	8,892,305.00	-	3,365,000.00					21,180,007.00
5	DIF MUNICIPAL	26,500,000.00	1,800,000.00	2,100,000.00	3,718,102.45	700,000.00					34,818,102.45

Para el caso de los paramunicipales se deberán presentar los montos a recibir por transferencias que provengan del municipio; sin embargo, estas no se sumarán en la columna "Total".

El Presupuesto de Egresos Municipal para el ejercicio 2023 con base en la Clasificación por Tipo de Gasto se distribuye de la siguiente manera:

<b>2.5. CLASIFICACIÓN POR TIPO DE GASTO</b>		
<b>ENTIDAD PÚBLICA:</b>		
<b>GOMEZ PALACIO</b>		
<b>EJERCICIO FISCAL:</b>		
<b>2023</b>		
<b>CTG</b>		
<b>Presupuesto Aprobado</b>		
1	Gasto Corriente	1,571,324,759.11
2	Gasto de Capital	239,619,367.40
3	Amortización de la Deuda y Disminución de Pasivos	37,938,845.62
4	Pensiones y Jubilaciones	92,121,881.33
5	Participaciones	-
<b>Total General</b>		<b>1,941,004,853.46</b>

El Presupuesto de Egresos Municipal para el ejercicio 2023 con base en la Clasificación Económica se distribuye de la siguiente manera:

<b>2.7. CLASIFICACIÓN ECONÓMICA (EGRESOS)</b>		
<b>ENTIDAD PÚBLICA:</b>		<b>GOMEZ PALACIO</b>
<b>EJERCICIO FISCAL:</b>		<b>2023</b>
<b>CE-Egresos</b>		<b>Presupuesto Aprobado</b>
<b>2</b>	<b>GASTOS</b>	<b>1,903,066,007.84</b>
<b>2.1</b>	<b>GASTOS CORRIENTES</b>	<b>1,663,446,640.44</b>
<b>2.1.1</b>	<b>Gastos de Consumo de los Entes del Gobierno General/Gastos de Explotación de las Entidades Empresariales</b>	<b>1,399,639,026.96</b>
2.1.1.1	Remuneraciones	524,611,099.53
2.1.1.2	Compra de bienes y servicios	875,027,927.43
2.1.1.3	Variación de existencias (Disminución (+) Incremento (-))	-
2.1.1.4	Depreciación y amortización	-
2.1.1.5	Estimaciones por deterioro de inventarios	-
2.1.1.6	Impuestos sobre los productos, la producción y las importaciones de las entidades empresariales	-
<b>2.1.2</b>	<b>Prestaciones de la Seguridad Social</b>	<b>-</b>
<b>2.1.3</b>	<b>Gastos de la Propiedad</b>	<b>-</b>
2.1.3.1	Intereses	-
2.1.3.1.1	Intereses de la deuda interna	-
2.1.3.1.2	Intereses de la deuda externa	-
2.1.3.2	Gastos de la propiedad distintos de intereses	-
2.1.3.2.1	Dividendos y retiros de las cuasisociedades	-
2.1.3.2.2	Arrendamientos de tierras y terrenos	-
<b>2.1.4</b>	<b>Subsidios y Subvenciones a Empresas</b>	<b>-</b>
2.1.4.1	A entidades empresariales del sector privado	-
2.1.4.1.1	A entidades empresariales no financieras	-
2.1.4.1.2	A entidades empresariales financieras	-
2.1.4.2	A entidades empresariales del sector público	-
2.1.4.2.1	A entidades empresariales no financieras	-
2.1.4.2.2	A entidades empresariales financieras	-
<b>2.1.5</b>	<b>Transferencias, Asignaciones y Donativos Corrientes Otorgados</b>	<b>263,807,613.48</b>
2.1.5.1	Al sector privado	263,807,613.48
2.1.5.2	Al sector público	-
2.1.5.2.1	A la Federación	-
2.1.5.2.2	A las Entidades Federativas	-
2.1.5.2.3	A los Municipios	-
2.1.5.3	Al sector externo	-
2.1.5.3.1	A gobiernos extranjeros	-
2.1.5.3.2	A organismos internacionales	-
2.1.5.3.3	Al sector privado externo	-



<b>2.1.6</b>	<b>Impuesto Sobre los Ingresos, la Riqueza y Otros a las Entidades Empresariales Públicas</b>	-
<b>2.1.7</b>	<b>Participaciones</b>	-
<b>2.1.8</b>	<b>Provisiones y Otras Estimaciones</b>	-
2.1.8.1	Provisiones a corto plazo	-
2.1.8.2	Provisiones a largo plazo	-
2.1.8.3	Estimaciones por pérdida o deterioro a corto plazo	-
2.1.8.4	Estimaciones por pérdida o deterioro a largo plazo	-
<b>2.2</b>	<b>GASTOS DE CAPITAL</b>	<b>239,619,367.40</b>
2.2.1	Construcciones en Proceso	223,410,118.55
<b>2.2.2</b>	<b>Activos Fijos (Formación bruta de capital fijo)</b>	<b>16,209,248.85</b>
<b>2.2.2.1</b>	<b>Viviendas, Edificios y Estructuras</b>	-
2.2.2.1.1	Viviendas	-
2.2.2.1.2	Edificios no residenciales	-
2.2.2.1.3	Otras estructuras	-
<b>2.2.2.2</b>	<b>Maquinaria y Equipo</b>	<b>13,493,324.83</b>
2.2.2.2.1	Mobiliario y Equipo de Administración	6,350,001.00
2.2.2.2.2	Mobiliario y Equipo Educativo y Recreativo	132,002.00
2.2.2.2.3	Equipo e Instrumental Médico y de Laboratorio	1,100,708.61
2.2.2.2.4	Vehículos y Equipo de Transporte	2,000,000.00
2.2.2.2.5	Equipo de Defensa y Seguridad	888,611.22
2.2.2.2.6	Maquinaria, Otros Equipos y Herramientas	3,022,002.00
<b>2.2.2.4</b>	<b>Activos Biológicos Cultivados</b>	-
2.2.2.4.1	Ganado para cría, leche, tiro, etc. que dan productos recurrentes	-
2.2.2.4.2	Arboles, cultivos y otras plantaciones que dan productos recurrentes	-
<b>2.2.2.5</b>	<b>Activos Fijos Intangibles</b>	<b>2,715,924.02</b>
2.2.2.5.1	Investigación y desarrollo	-
2.2.2.5.2	Exploración y evaluación minera	-
2.2.2.5.3	Programas de informática y bases de datos	2,715,924.02
2.2.2.5.4	Originales para esparcimiento, literarios o artísticos	-
2.2.2.5.5	Otros activos fijos intangibles	-
<b>2.2.3</b>	<b>Incremento de Existencias</b>	-
2.2.3.1	Materiales y suministros	-
2.2.3.2	Materias primas	-
2.2.3.3	Trabajos en curso	-
2.2.3.4	Bienes terminados	-
2.2.3.5	Bienes para venta	-
2.2.3.6	Bienes en tránsito	-
2.2.3.7	Existencias de materiales de seguridad y defensa	-
<b>2.2.4</b>	<b>Objetos de Valor</b>	-
2.2.4.1	Metales y piedras preciosas	-
2.2.4.2	Antigüedades y otros objetos de arte	-
2.2.4.3	Otros objetos de valor	-
<b>2.2.5</b>	<b>Activos no Producidos</b>	-

2.2.5.1	Activos tangibles no producidos de origen natural	-
2.2.5.1.1	Tierras y Terrenos	-
2.2.5.1.2	Recursos minerales y energéticos	-
2.2.5.1.3	Recursos biológicos no cultivados	-
2.2.5.1.4	Recursos hídricos	-
2.2.5.1.5	Otros activos de origen natural	-
2.2.5.2	Activos intangibles no producidos	-
2.2.5.2.1	Derechos patentados	-
2.2.5.2.2	Arrendamientos operativos comerciales	-
2.2.5.2.3	Fondos de comercio adquiridos	-
2.2.5.2.4	Otros activos intangibles no producidos	-
<b>2.2.6</b>	<b>Transferencias, Asignaciones y Donativos de Capital Otorgados</b>	-
2.2.6.1	Al sector privado	-
2.2.6.2	Al sector público	-
2.2.6.2.1	A la Federación	-
2.2.6.2.2	A Entidades Federativas	-
2.2.6.2.3	A Municipios	-
2.2.6.3	Al sector externo	-
2.2.6.3.1	A gobiernos extranjeros	-
2.2.6.3.2	A organismos internacionales	-
2.2.6.3.3	Al sector privado externo	-
<b>2.2.7</b>	<b>Inversión Financiera con Fines de Política Económica</b>	-
2.2.7.1	Acciones y participaciones de capital	-
2.2.7.2	Valores representativos de deuda adquiridos con fines de política económica	-
2.2.7.3	Obligaciones negociables adquiridas con fines de política económica	-
2.2.7.4	Concesión de Préstamos	-
<b>TOTAL DEL GASTO</b>		<b>1,903,066,007.84</b>
<b>3</b>	<b>FINANCIAMIENTO</b>	<b>37,938,845.62</b>
<b>3.1</b>	<b>FUENTES FINANCIERAS</b>	-
<b>3.1.1</b>	<b>Disminución de Activos Financieros</b>	-
<b>3.1.1.1</b>	<b>Disminución de Activos Financieros Corrientes (Circulantes)</b>	-
3.1.1.1.1	Disminución de caja y bancos (efectivos y equivalentes)	-
3.1.1.1.2	Disminución de inversiones financieras de corto plazo (derechos a recibir efectivo o equivalentes)	-
3.1.1.1.3	Disminución de cuentas por cobrar	-
3.1.1.1.4	Disminución de documentos por cobrar	-
3.1.1.1.5	Recuperación de préstamos otorgados de corto plazo	-
3.1.1.1.6	Disminución de otros activos financieros corrientes	-
<b>3.1.1.2</b>	<b>Disminución de Activos Financieros No Corrientes</b>	-
3.1.1.2.1	Recuperación de inversiones financieras de largo plazo con fines de liquidez	-
3.1.1.2.1.1	Venta de acciones y participaciones de capital	-
3.1.1.2.1.2	Venta de títulos y valores representativos de deuda	-

3.1.1.2.1.3	Venta de obligaciones negociables	-
3.1.1.2.1.4	Recuperación de préstamos	-
3.1.1.2.2	Disminución de otros activos financieros no corrientes	-
<b>3.1.2</b>	<b>Incremento de pasivos</b>	-
<b>3.1.2.1</b>	<b>Incremento de Pasivos Corrientes</b>	-
3.1.2.1.1	Incremento de cuentas por pagar	-
3.1.2.1.2	Incremento de documentos por pagar	-
3.1.2.1.3	Conversión de la deuda pública a largo plazo en porción circulante	-
3.1.2.1.3.1	Conversión de títulos y valores de largo plazo en corto plazo	-
3.1.2.1.3.1.1	Porción de corto plazo de títulos y valores de la deuda pública interna de L.P.	-
3.1.2.1.3.1.2	Porción de corto plazo de títulos y valores de la deuda pública externa de L.P.	-
3.1.2.1.3.2	Conversión de préstamos de largo plazo en corto plazo	-
3.1.2.1.3.2.1	Porción a corto plazo de préstamos de la deuda pública interna de L.P.	-
3.1.2.1.3.2.2	Porción a corto plazo de préstamos de la deuda pública externa de L.P.	-
3.1.2.1.4	Incremento de otros pasivos de corto plazo	-
<b>3.1.2.2</b>	<b>Incremento de Pasivos No Corrientes</b>	-
3.1.2.2.1	Incremento de cuentas por pagar a largo plazo	-
3.1.2.2.2	Incremento de documentos por pagar a largo plazo	-
3.1.2.2.3	Colocación de títulos y valores a largo plazo	-
3.1.2.2.3.1	Colocación de títulos y valores de la deuda pública interna	-
3.1.2.2.3.2	Colocación de títulos y valores de la deuda pública externa	-
3.1.2.2.4	Obtención de préstamos de la deuda pública a largo plazo	-
3.1.2.2.4.1	Obtención de préstamos internos	-
3.1.2.2.4.2	Obtención de préstamos externos	-
3.1.2.2.5	Incremento de otros pasivos de largo plazo	-
<b>3.1.3</b>	<b>Incremento del Patrimonio</b>	-
<b>TOTAL FUENTES FINANCIERAS</b>		-
<b>3.2</b>	<b>APLICACIONES FINANCIERAS (USOS)</b>	<b>37,938,845.62</b>
<b>3.2.1</b>	<b>Incremento de Activos Financieros</b>	-
<b>3.2.1.1</b>	<b>Incremento de Activos Financieros Corrientes (Circulantes)</b>	-
3.2.1.1.1	Incremento de caja y bancos (efectivo y equivalentes)	-
3.2.1.1.2	Incremento de inversiones financieras de corto plazo (derechos a recibir efectivo y equivalentes)	-
3.2.1.1.3	Incremento de cuentas por cobrar	-
3.2.1.1.4	Incremento de documentos por cobrar	-
3.2.1.1.5	Préstamos otorgados de corto plazo	-
3.2.1.1.6	Incremento de otros activos financieros corrientes	-
<b>3.2.1.2</b>	<b>Incremento de Activos Financieros No Corrientes</b>	-
3.2.1.2.1	Inversiones financieras a largo plazo con fines de liquidez	-
3.2.1.2.1.1	Compra de acciones y participaciones de capital	-
3.2.1.2.1.2	Compra de títulos y valores representativos de deuda	-
3.2.1.2.1.3	Compra de obligaciones negociables	-

3.2.1.2.1.4	Concesión de préstamos	-
3.2.1.2.2	Incremento de otros activos financieros no corrientes	-
<b>3.2.2</b>	<b>Disminución de Pasivos</b>	<b>37,938,845.62</b>
<b>3.2.2.1</b>	<b>Disminución de Pasivos Corrientes</b>	<b>37,938,845.62</b>
<b>3.2.2.1.1</b>	<b>Disminución de Cuentas por Pagar</b>	<b>8,705,090.06</b>
<b>3.2.2.1.2</b>	<b>Disminución de Documentos por Pagar</b>	<b>29,233,755.56</b>
<b>3.2.2.1.3</b>	<b>Amortización de la Porción Circulante de la Deuda Pública de Largo Plazo</b>	-
3.2.2.1.3.1	Amortización de la porción circulante de la deuda pública de L.P. en títulos y valores	-
3.2.2.1.3.1.1	Amortización de la porción circulante de la deuda pública interna de L.P. en Títulos valores	-
3.2.2.1.3.1.2	Amortización de la porción circulante de la deuda pública externa de L.P. en títulos y valores	-
3.2.2.1.3.2	Amortización de la porción circulante de la deuda pública de L.P. en préstamos	-
3.2.2.1.3.2.1	Amortización de la porción circulante de la deuda pública interna de L.P. en préstamos	-
3.2.2.1.3.2.2	Amortización de la porción circulante de la deuda pública externa de L.P. en préstamos	-
<b>3.2.2.1.4</b>	<b>Disminución de Otros Pasivos de Corto Plazo</b>	-
<b>3.2.2.2</b>	<b>Disminución de Pasivos no Corrientes</b>	-
<b>3.2.2.2.1</b>	<b>Disminución de Cuentas por Pagar a Largo Plazo</b>	-
<b>3.2.2.2.2</b>	<b>Disminución de Documentos por Pagar a Largo Plazo</b>	-
<b>3.2.2.2.3</b>	<b>Conversión de Deuda Pública de Largo Plazo en Porción Circulante</b>	-
3.2.2.2.3.1	Conversión de títulos y valores de largo plazo en corto plazo	-
3.2.2.2.3.1.1	Porción de corto plazo de títulos y valores de la deuda pública interna	-
3.2.2.2.3.1.2	Porción de corto plazo de títulos y valores de la deuda pública externa	-
3.2.2.2.3.2	Conversión de préstamos de largo plazo en corto plazo	-
3.2.2.2.3.2.1	Porción a corto plazo de préstamos de la deuda pública interna	-
3.2.2.2.3.2.2	Porción a corto plazo de préstamos de la deuda pública externa	-
<b>3.2.2.2.4</b>	<b>Disminución de Otros Pasivos de Largo Plazo</b>	-
<b>3.2.3</b>	<b>Disminución de Patrimonio</b>	-
<b>TOTAL APLICACIONES FINANCIERAS</b>		<b>37,938,845.62</b>
<b>Total General</b>		<b>1,941,004,853.46</b>

El Presupuesto de Egresos Municipal para el ejercicio 2023 con base en la Clasificación por Objeto del Gasto en el tercer nivel de desagregación (partida genérica), se distribuye de la siguiente manera:

<b>2.4. CLASIFICACIÓN POR OBJETO DEL GASTO</b>		
<b>ENTIDAD PÚBLICA:</b>		<b>GOMEZ PALACIO</b>
<b>EJERCICIO FISCAL:</b>		<b>2023</b>
<b>COG</b>		<b>Presupuesto Aprobado</b>
<b>1000</b>	<b>SERVICIOS PERSONALES</b>	<b>524,611,099.53</b>
<b>1100</b>	<b>REMUNERACIONES AL PERSONAL DE CARACTER PERMANENTE</b>	<b>341,293,070.40</b>
1110	Dietas	-
1120	Haberes	-
1130	Sueldos Base al Personal Permanente	341,293,070.40
1140	Remuneraciones por Adscripción Laboral en el Extranjero	-
<b>1200</b>	<b>REMUNERACIONES AL PERSONAL DE CARACTER TRANSITORIO</b>	<b>12,822,692.97</b>
1210	Honorarios Asimilables a Salarios	12,822,692.97
1220	Sueldos Base al Personal Eventual	-
1230	Retribuciones por Servicios de Carácter Social	-
1240	Retribución a los Representantes de los Trabajadores y de los Patrones en la Junta de Conciliación y Arbitraje	-
<b>1300</b>	<b>REMUNERACIONES ADICIONALES Y ESPECIALES</b>	<b>70,370,992.76</b>
1310	Primas por Años de Servicios Efectivos Prestados	1,280,466.26
1320	Primas de Vacaciones, Dominical y Gratificación de Fin de Año	59,067,101.32
1330	Horas Extraordinarias	10,023,424.18
1340	Compensaciones	1.00
1350	Sobrehaberes	-
1360	Asignaciones de Técnico, de Mando, por Comisión, de Vuelo y de Técnico Especial	-
1370	Honorarios Especiales	-
1380	Participaciones por Vigilancia en el Cumplimiento de las Leyes y Custodia de Valores	-
<b>1400</b>	<b>SEGURIDAD SOCIAL</b>	<b>23,023,938.72</b>
1410	Aportaciones de Seguridad Social	16,040,109.62
1420	Aportaciones a Fondos de Vivienda	3.00
1430	Aportaciones al Sistema para el Retiro	4,764,927.04
1440	Aportaciones para Seguros	2,218,899.06
<b>1500</b>	<b>OTRAS PRESTACIONES SOCIALES Y ECONOMICAS</b>	<b>66,491,744.21</b>
1510	Cuotas para el Fondo de Ahorro y Fondo de Trabajo	30,928,791.50
1520	Indemnizaciones	11,550,001.00
1530	Prestaciones y Haberes de Retiro	-
1540	Prestaciones Contractuales	7,207,833.69
1550	Apoyos a la Capacitación de los Servidores Públicos	-
1590	Otras Prestaciones Sociales y Económicas	16,805,118.02
<b>1600</b>	<b>PREVISIONES</b>	<b>10,608,660.47</b>
1610	Previsiones de Carácter Laboral, Económica y de Seguridad Social	10,608,660.47
<b>1700</b>	<b>PAGO DE ESTIMULOS A SERVIDORES PUBLICOS</b>	<b>-</b>
1710	Estímulos	-
1720	Recompensas	-

<b>2000</b>	<b>MATERIALES Y SUMINISTROS</b>	<b>125,658,473.46</b>
<b>2100</b>	<b>MATERIALES DE ADMINISTRACION, EMISION DE DOCUMENTOS Y ARTICULOS OFICIALES</b>	<b>14,798,928.75</b>
2110	Materiales, Útiles y Equipos Menores de Oficina	4,177,089.34
2120	Materiales y Útiles de Impresión y Reproducción	747,206.47
2130	Material Estadístico y Geográfico	-
2140	Materiales, Útiles y Equipos Menores de Tecnologías de la Información y Comunicaciones	11,781.49
2150	Material Impreso e Información Digital	4,001,821.66
2160	Material de Limpieza	4,774,178.04
2170	Materiales y Útiles de Enseñanza	1,086,851.75
2180	Materiales para el Registro e Identificación de Bienes y Personas	-
<b>2200</b>	<b>ALIMENTOS Y UTENSILIOS</b>	<b>2,011,692.91</b>
2210	Productos Alimenticios para Personas	507,663.00
2220	Productos Alimenticios para Animales	1,488,856.80
2230	Utensilios para el Servicio de Alimentación	15,173.11
<b>2300</b>	<b>MATERIAS PRIMAS Y MATERIALES DE PRODUCCION Y COMERCIALIZACION</b>	<b>477,592.83</b>
2310	Productos Alimenticios, Agropecuarios y Forestales Adquiridos como Materia Prima	477,592.83
2320	Insumos Textiles Adquiridos como Materia Prima	-
2330	Productos de Papel, Cartón e Impresos Adquiridos como Materia Prima	-
2340	Combustibles, Lubricantes, Aditivos, Carbón y sus Derivados Adquiridos como Materia Prima	-
2350	Productos Químicos, Farmacéuticos y de Laboratorio Adquiridos como Materia Prima	-
2360	Productos Metálicos y a Base de Minerales no Metálicos Adquiridos como Materia Prima	-
2370	Productos de Cuero, Piel, Plástico y Hule Adquiridos como Materia Prima	-
2380	Mercancías Adquiridas para su Comercialización	-
2390	Otros Productos Adquiridos como Materia Prima	-
<b>2400</b>	<b>MATERIALES Y ARTICULOS DE CONSTRUCCION Y DE REPARACION</b>	<b>18,560,997.16</b>
2410	Productos Minerales no Metálicos	-
2420	Cemento y Productos de Concreto	-
2430	Cal, Yeso y Productos de Yeso	-
2440	Madera y Productos de Madera	3,667.89
2450	Vidrio y Productos de Vidrio	-
2460	Material Eléctrico y Electrónico	7,753,036.50
2470	Artículos Metálicos para la Construcción	3,361.79
2480	Materiales Complementarios	1.00
2490	Otros Materiales y Artículos de Construcción y Reparación	10,800,929.98
<b>2500</b>	<b>PRODUCTOS QUIMICOS, FARMACEUTICOS Y DE LABORATORIO</b>	<b>10,757,748.76</b>
2510	Productos Químicos Básicos	10,757,748.76
2520	Fertilizantes, Pesticidas y Otros Agroquímicos	-
2530	Medicinas y Productos Farmacéuticos	-
2540	Materiales, Accesorios y Suministros Médicos	-
2550	Materiales, Accesorios y Suministros de Laboratorio	-
2560	Fibras Sintéticas, Hules, Plásticos y Derivados	-
2590	Otros Productos Químicos	-

<b>2600</b>	<b>COMBUSTIBLES, LUBRICANTES Y ADITIVOS</b>	<b>61,971,940.53</b>
2610	Combustibles, Lubricantes y Aditivos	61,971,940.53
2620	Carbón y sus Derivados	-
<b>2700</b>	<b>VESTUARIO, BLANCOS, PRENDAS DE PROTECCION Y ARTICULOS DEPORTIVOS</b>	<b>14,374,118.11</b>
2710	Vestuario y Uniformes	6,708,875.18
2720	Prendas de Seguridad y Protección Personal	7,111,307.56
2730	Artículos Deportivos	550,000.00
2740	Productos Textiles	918.95
2750	Blancos y Otros Productos Textiles, Excepto Prendas de Vestir	3,016.42
<b>2800</b>	<b>MATERIALES Y SUMINISTROS PARA SEGURIDAD</b>	<b>13,473.64</b>
2810	Sustancias y Materiales Explosivos	-
2820	Materiales de Seguridad Pública	2,745.68
2830	Prendas de Protección para Seguridad Pública y Nacional	10,727.96
<b>2900</b>	<b>HERRAMIENTAS, REFACCIONES Y ACCESORIOS MENORES</b>	<b>2,691,980.77</b>
2910	Herramientas Menores	869,957.45
2920	Refacciones y Accesorios Menores de Edificios	34,671.90
2930	Refacciones y Accesorios Menores de Mobiliario y Equipo de Administración, Educacional y Recreativo	1.00
2940	Refacciones y Accesorios Menores de Equipo de Cómputo y Tecnologías de la Información	178,744.71
2950	Refacciones y Accesorios Menores de Equipo e Instrumental Médico y de Laboratorio	1.00
2960	Refacciones y Accesorios Menores de Equipo de Transporte	950,038.20
2970	Refacciones y Accesorios Menores de Equipo de Defensa y Seguridad	1.00
2980	Refacciones y Accesorios Menores de Maquinaria y Otros Equipos	601,030.03
2990	Refacciones y Accesorios Menores Otros Bienes Muebles	57,535.48
<b>3000</b>	<b>SERVICIOS GENERALES</b>	<b>749,369,453.97</b>
<b>3100</b>	<b>SERVICIOS BASICOS</b>	<b>91,542,719.89</b>
3110	Energía Eléctrica	86,537,916.69
3120	Gas	635,722.48
3130	Agua	608,980.55
3140	Telefonía Tradicional	785,907.22
3150	Telefonía Celular	180,613.30
3160	Servicios de Telecomunicaciones y Satélites	147,952.99
3170	Servicios de Acceso de Internet, Redes y Procesamiento de Información	2,594,661.18
3180	Servicios Postales y Telegráficos	50,964.48
3190	Servicios Integrales y Otros Servicios	1.00
<b>3200</b>	<b>SERVICIOS DE ARRENDAMIENTO</b>	<b>158,532,881.25</b>
3210	Arrendamiento de Terrenos	1.00
3220	Arrendamiento de Edificios	2,055,496.65
3230	Arrendamiento de Mobiliario y Equipo de Administración, Educacional y Recreativo	1,642,602.99
3240	Arrendamiento de Equipo e Instrumental Médico y de Laboratorio	1.00
3250	Arrendamiento de Equipo de Transporte	26,259,927.16
3260	Arrendamiento de Maquinaria, Otros Equipos y Herramientas	127,399,491.25
3270	Arrendamiento de Activos Intangibles	276,910.03
3280	Arrendamiento Financiero	1.00
3290	Otros Arrendamientos	898,450.17

<b>3300</b>	<b>SERVICIOS PROFESIONALES, CIENTIFICOS, TECNICOS Y OTROS SERVICIOS</b>	<b>11,940,675.85</b>
3310	Servicios Legales, de Contabilidad, Auditoría y Relacionados	4,566,744.33
3320	Servicios de Diseño, Arquitectura, Ingeniería y Actividades Relacionadas	1.00
3330	Servicios de Consultoría Administrativa, Procesos, Técnica y en Tecnologías de la Información	2,296,887.06
3340	Servicios de Capacitación	500,000.00
3350	Servicios de Investigación Científica y Desarrollo	1.00
3360	Servicios de Apoyo Administrativo, Traducción, Fotocopiado e Impresión	5,280.22
3370	Servicios de Protección y Seguridad	2.00
3380	Servicios de Vigilancia	1.00
3390	Servicios Profesionales, Científicos y Técnicos Integrales	4,571,759.24
<b>3400</b>	<b>SERVICIOS FINANCIEROS, BANCARIOS Y COMERCIALES</b>	<b>9,055,257.83</b>
3410	Servicios Financieros y Bancarios	782,658.69
3420	Servicios de Cobranza, Investigación Crediticia y Similar	1.00
3430	Servicios de Recaudación, Traslado y Custodia de Valores	4,461,885.17
3440	Seguros de Responsabilidad Patrimonial y Fianzas	1.00
3450	Seguro de Bienes Patrimoniales	3,746,718.85
3460	Almacenaje, Envase y Embalaje	1.00
3470	Fletes y Maniobras	63,990.12
3480	Comisiones por Ventas	1.00
3490	Servicios Financieros, Bancarios y Comerciales Integrales	1.00
<b>3500</b>	<b>SERVICIOS DE INSTALACION, REPARACION, MANTENIMIENTO Y CONSERVACION</b>	<b>23,616,096.34</b>
3510	Conservación y Mantenimiento Menor de Inmuebles	12,835,801.72
3520	Instalación, Reparación y Mantenimiento de Mobiliario y Equipo de Administración, Educacional y Recreativo	196,644.36
3530	Instalación, Reparación y Mantenimiento de Equipo de Cómputo y Tecnología de la Información	25,015.52
3540	Instalación, Reparación y Mantenimiento de Equipo e Instrumental Médico y de Laboratorio	161,833.07
3550	Reparación y Mantenimiento de Equipo de Transporte	9,472,618.55
3560	Reparación y Mantenimiento de Equipo de Defensa y Seguridad	1.00
3570	Instalación, Reparación y Mantenimiento de Maquinaria, Otros Equipos y Herramienta	595,591.48
3580	Servicios de Limpieza y Manejo de Desechos	1.00
3590	Servicios de Jardinería y Fumigación	328,589.64
<b>3600</b>	<b>SERVICIOS DE COMUNICACION SOCIAL Y PUBLICIDAD</b>	<b>17,852,276.18</b>
3610	Difusión por Radio, Televisión y Otros Medios de Mensajes Sobre Programas y Actividades Gubernamentales	16,491,048.82
3620	Difusión por Radio, Televisión y Otros Medios de Mensajes Comerciales para Promover la Venta de Bienes o Servicios	1.00
3630	Servicios de Creatividad, Preproducción y Producción de Publicidad, Excepto Internet	1.00
3640	Servicios de Revelado de Fotografías	1.00
3650	Servicios de la Industria Fílmica, del Sonido y del Video	1.00
3660	Servicio de Creación y Difusión de Contenido Exclusivamente a Través de Internet	1,212,972.58
3690	Otros Servicios de Información	148,250.78
<b>3700</b>	<b>SERVICIOS DE TRASLADO Y VIATICOS</b>	<b>1,667,647.82</b>
3710	Pasajes Aéreos	330,001.00
3720	Pasajes Terrestres	17,767.79
3730	Pasajes Marítimos, Lacustres y Fluviales	-



3740	Autotransporte	-
3750	Viáticos en el País	1,319,878.03
3760	Viáticos en el Extranjero	1.00
3770	Gastos de Instalación y Traslado de Menaje	-
3780	Servicios Integrales de Traslado y Viáticos	-
3790	Otros Servicios de Traslado y Hospedaje	-
<b>3800</b>	<b>SERVICIOS OFICIALES</b>	<b>8,523,862.59</b>
3810	Gastos de Ceremonial	1.00
3820	Gastos de Orden Social y Cultural	8,523,861.59
3830	Congresos y Convenciones	-
3840	Exposiciones	-
3850	Gastos de Representación	-
<b>3900</b>	<b>OTROS SERVICIOS GENERALES</b>	<b>426,638,036.22</b>
3910	Servicios Funerarios y de Cementerios	-
3920	Impuestos y Derechos	24,437.76
3930	Impuestos y Derechos de Importación	-
3940	Sentencias y Resoluciones por Autoridad Competente	3,337,505.81
3950	Penas, Multas, Accesorios y Actualizaciones	-
3960	Otros Gastos por Responsabilidades	1.00
3970	Utilidades	-
3980	Impuesto Sobre Nóminas y Otros que se Deriven de una Relación Laboral	-
3990	Otros Servicios Generales	423,276,091.65
<b>4000</b>	<b>TRANSFERENCIAS, ASIGNACIONES, SUBSIDIOS Y OTRAS AYUDAS</b>	<b>263,807,613.48</b>
<b>4100</b>	<b>TRANSFERENCIAS INTERNAS Y ASIGNACIONES AL SECTOR PÚBLICO</b>	<b>-</b>
4110	Asignaciones Presupuestarias al Poder Ejecutivo	-
4120	Asignaciones Presupuestarias al Poder Legislativo	-
4130	Asignaciones Presupuestarias al Poder Judicial	-
4140	Asignaciones Presupuestarias a Órganos Autónomos	-
4150	Transferencias Internas Otorgadas a Entidades Paraestatales no Empresariales y no Financieras	-
4160	Transferencias Internas Otorgadas a Entidades Paraestatales Empresariales y no Financieras	-
4170	Transferencias Internas Otorgadas a Fideicomisos Públicos Empresariales y no Financieros	-
4180	Transferencias Internas Otorgadas a Instituciones Paraestatales Públicas Financieras	-
4190	Transferencias Internas Otorgadas a Fideicomisos Públicos Financieros	-
<b>4200</b>	<b>TRANSFERENCIAS AL RESTO DEL SECTOR PÚBLICO</b>	<b>34,818,103.45</b>
4210	Transferencias Otorgadas a Entidades Paraestatales no Empresariales y no Financieras	34,818,103.45
4220	Transferencias Otorgadas para Entidades Paraestatales Empresariales y no Financieras	-
4230	Transferencias Otorgadas para Instituciones Paraestatales Públicas Financieras	-
4240	Transferencias Otorgadas a Entidades Federativas y Municipios	-
4250	Transferencias a Fideicomisos de Entidades Federativas y Municipios	-
<b>4300</b>	<b>SUBSIDIOS Y SUBVENCIONES</b>	<b>35,051,338.69</b>
4310	Subsidios a la Producción	-
4320	Subsidios a la Distribución	-

4330	Subsidios a la Inversión	-
4340	Subsidios a la Prestación de Servicios Públicos	-
4350	Subsidios para Cubrir Diferenciales de Tasas de Interés	-
4360	Subsidios a la Vivienda	-
4370	Subvenciones al Consumo	-
4380	Subsidios a Entidades Federativas y Municipios	-
4390	Otros Subsidios	35,051,338.69
<b>4400</b>	<b>AYUDAS SOCIALES</b>	<b>101,816,289.01</b>
4410	Ayudas Sociales a Personas	65,883,997.96
4420	Becas y Otras Ayudas para Programas de Capacitación	11,097,688.59
4430	Ayudas Sociales a Instituciones de Enseñanza	-
4440	Ayudas Sociales a Actividades Científicas o Académicas	1.00
4450	Ayudas Sociales a Instituciones sin Fines de Lucro	19,741,130.09
4460	Ayudas Sociales a Cooperativas	5,093,471.37
4470	Ayudas Sociales a Entidades de Interés Público	-
4480	Ayudas por Desastres Naturales y Otros Siniestros	-
<b>4500</b>	<b>PENSIONES Y JUBILACIONES</b>	<b>92,121,881.33</b>
4510	Pensiones	92,121,881.33
4520	Jubilaciones	-
4590	Otras Pensiones y Jubilaciones	-
<b>4600</b>	<b>TRANSFERENCIAS A FIDEICOMISOS, MANDATOS Y OTROS ANALOGOS</b>	<b>-</b>
4610	Transferencias a Fideicomisos del Poder Ejecutivo	-
4620	Transferencias a Fideicomisos del Poder Legislativo	-
4630	Transferencias a Fideicomisos del Poder Judicial	-
4640	Transferencias a Fideicomisos Públicos de Entidades Paraestatales no Empresariales y no Financieras	-
4650	Transferencias a Fideicomisos Públicos de Entidades Paraestatales Empresariales y no Financieras	-
4660	Transferencias a Fideicomisos de Instituciones Públicas Financieras	-
4690	Otras Transferencias a Fideicomisos	-
<b>4700</b>	<b>TRANSFERENCIAS A LA SEGURIDAD SOCIAL</b>	<b>-</b>
4710	Transferencias por Obligación de Ley	-
<b>4800</b>	<b>DONATIVOS</b>	<b>1.00</b>
4810	Donativos a Instituciones sin Fines de Lucro	1.00
4820	Donativos a Entidades Federativas	-
4830	Donativos a Fideicomisos Privados	-
4840	Donativos a Fideicomisos Estatales	-
4850	Donativos Internacionales	-
<b>4900</b>	<b>TRANSFERENCIAS AL EXTERIOR</b>	<b>-</b>
4910	Transferencias para Gobiernos Extranjeros	-
4920	Transferencias para Organismos Internacionales	-
4930	Transferencias para el Sector Privado Externo	-
<b>5000</b>	<b>BIENES MUEBLES, INMUEBLES E INTANGIBLES</b>	<b>16,209,248.85</b>
<b>5100</b>	<b>MOBILIARIO Y EQUIPO DE ADMINISTRACION</b>	<b>6,350,001.00</b>
5110	Muebles de Oficina y Estantería	2,250,000.00
5120	Muebles, Excepto de Oficina y Estantería	200,000.00
5130	Bienes Artísticos, Culturales y Científicos	1.00
5140	Objetos de Valor	-
5150	Equipo de Cómputo y de Tecnologías de la Información	2,900,000.00
5190	Otros Mobiliarios y Equipos de Administración	1,000,000.00

<b>5200</b>	<b>MOBILIARIO Y EQUIPO EDUCACIONAL Y RECREATIVO</b>	<b>132,002.00</b>
5210	Equipos y Aparatos Audiovisuales	132,000.00
5220	Aparatos Deportivos	1.00
5230	Cámaras Fotográficas y de Video	1.00
5290	Otro Mobiliario y Equipo Educacional y Recreativo	-
<b>5300</b>	<b>EQUIPO E INSTRUMENTAL MEDICO Y DE LABORATORIO</b>	<b>1,100,708.61</b>
5310	Equipo Médico y de Laboratorio	550,000.00
5320	Instrumental Médico y de Laboratorio	550,708.61
<b>5400</b>	<b>VEHICULOS Y EQUIPO DE TRANSPORTE</b>	<b>2,000,000.00</b>
5410	Vehículos y Equipo Terrestre	2,000,000.00
5420	Carrocerías y Remolques	-
5430	Equipo Aeroespacial	-
5440	Equipo Ferroviario	-
5450	Embarcaciones	-
5490	Otros Equipos de Transporte	-
<b>5500</b>	<b>EQUIPO DE DEFENSA Y SEGURIDAD</b>	<b>888,611.22</b>
5510	Equipo de Defensa y Seguridad	888,611.22
<b>5600</b>	<b>MAQUINARIA, OTROS EQUIPOS Y HERRAMIENTAS</b>	<b>3,022,002.00</b>
5610	Maquinaria y Equipo Agropecuario	1.00
5620	Maquinaria y Equipo Industrial	200,000.00
5630	Maquinaria y Equipo de Construcción	1.00
5640	Sistemas de Aire Acondicionado, Calefacción y de Refrigeración Industrial y Comercial	350,000.00
5650	Equipo de Comunicación y Telecomunicación	1,500,000.00
5660	Equipos de Generación Eléctrica, Aparatos y Accesorios Eléctricos	60,000.00
5670	Herramientas y Máquinas-Herramienta	22,000.00
5690	Otros Equipos	890,000.00
<b>5700</b>	<b>ACTIVOS BIOLÓGICOS</b>	<b>-</b>
5710	Bovinos	-
5720	Porcinos	-
5730	Aves	-
5740	Ovinos y Caprinos	-
5750	Peces y Acuicultura	-
5760	Equinos	-
5770	Especies Menores y de Zoológico	-
5780	Árboles y Plantas	-
5790	Otros Activos Biológicos	-
<b>5800</b>	<b>BIENES INMUEBLES</b>	<b>-</b>
5810	Terrenos	-
5820	Viviendas	-
5830	Edificios no Residenciales	-
5890	Otros Bienes Inmuebles	-
<b>5900</b>	<b>ACTIVOS INTANGIBLES</b>	<b>2,715,924.02</b>
5910	Software	2,500,000.00
5920	Patentes	-
5930	Marcas	-
5940	Derechos	-
5950	Concesiones	-
5960	Franquicias	-
5970	Licencias Informáticas e Intelectuales	215,924.02

5980	Licencias Industriales, Comerciales y Otras	-
5990	Otros Activos Intangibles	-
<b>6000</b>	<b>INVERSION PÚBLICA</b>	<b>223,410,118.55</b>
<b>6100</b>	<b>OBRA PÚBLICA EN BIENES DE DOMINIO PÚBLICO</b>	<b>223,410,118.55</b>
6110	Edificación Habitacional	-
6120	Edificación no Habitacional	1.00
6130	Construcción de Obras para el Abastecimiento de Agua, Petróleo, Gas, Electricidad y Telecomunicaciones	-
6140	División de Terrenos y Construcción de Obras de Urbanización	223,410,117.55
6150	Construcción de Vías de Comunicación	-
6160	Otras Construcciones de Ingeniería Civil u Obra Pesada	-
6170	Instalaciones y Equipamiento en Construcciones	-
6190	Trabajos de Acabados en Edificaciones y Otros Trabajos Especializados	-
<b>6200</b>	<b>OBRA PÚBLICA EN BIENES PROPIOS</b>	-
6210	Edificación Habitacional	-
6220	Edificación no Habitacional	-
6230	Construcción de Obras para el Abastecimiento de Agua, Petróleo, Gas, Electricidad y Telecomunicaciones	-
6240	División de Terrenos y Construcción de Obras de Urbanización	-
6250	Construcción de Vías de Comunicación	-
6260	Otras Construcciones de Ingeniería Civil u Obra Pesada	-
6270	Instalaciones y Equipamiento en Construcciones	-
6290	Trabajos de Acabados en Edificaciones y Otros Trabajos Especializados	-
<b>6300</b>	<b>PROYECTOS PRODUCTIVOS Y ACCIONES DE FOMENTO</b>	-
6310	Estudios, Formulación y Evaluación de Proyectos Productivos no Incluidos en Conceptos Anteriores de este Capítulo	-
6320	Ejecución de Proyectos Productivos no Incluidos en Conceptos Anteriores de este Capítulo	-
<b>7000</b>	<b>INVERSIONES FINANCIERAS Y OTRAS PROVISIONES</b>	-
<b>7100</b>	<b>INVERSIONES PARA EL FOMENTO DE ACTIVIDADES PRODUCTIVAS</b>	-
7110	Créditos Otorgados por Entidades Federativas y Municipios al Sector Social y Privado para el Fomento de Actividades Productivas	-
7120	Créditos Otorgados por las Entidades Federativas a Municipios para el Fomento de Actividades Productivas	-
<b>7200</b>	<b>ACCIONES Y PARTICIPACIONES DE CAPITAL</b>	-
7210	Acciones y Participaciones de Capital en Entidades Paraestatales no Empresariales y no Financieras con Fines de Política Económica	-
7220	Acciones y Participaciones de Capital en Entidades Paraestatales Empresariales y no Financieras con Fines de Política Económica	-
7230	Acciones y Participaciones de Capital en Instituciones Paraestatales Públicas Financieras con Fines de Política Económica	-
7240	Acciones y Participaciones de Capital en el Sector Privado con Fines de Política Económica	-
7250	Acciones y Participaciones de Capital en Organismos Internacionales con Fines de Política Económica	-
7260	Acciones y Participaciones de Capital en el Sector Externo con Fines de Política Económica	-
7270	Acciones y Participaciones de Capital en el Sector Público con Fines de Gestión de Liquidez	-

7280	Acciones y Participaciones de Capital en el Sector Privado con Fines de Gestión de Liquidez	-
7290	Acciones y Participaciones de Capital en el Sector Externo con Fines de Gestión de Liquidez	-
<b>7300</b>	<b>COMPRA DE TITULOS Y VALORES</b>	-
7310	Bonos	-
7320	Valores Representativos de Deuda Adquiridos con Fines de Política Económica	-
7330	Valores Representativos de Deuda Adquiridos con Fines de Gestión de Liquidez	-
7340	Obligaciones Negociables Adquiridas con Fines de Política Económica	-
7350	Obligaciones Negociables Adquiridas con Fines de Gestión de Liquidez	-
7390	Otros Valores	-
<b>7400</b>	<b>CONCESION DE PRÉSTAMOS</b>	-
7410	Concesión de Préstamos a Entidades Paraestatales no Empresariales y no Financieras con Fines de Política Económica	-
7420	Concesión de Préstamos a Entidades Paraestatales Empresariales y no Financieras con Fines de Política Económica	-
7430	Concesión de Préstamos a Instituciones Paraestatales Públicas Financieras con Fines de Política Económica	-
7440	Concesión de Préstamos a Entidades Federativas y Municipios con Fines de Política Económica	-
7450	Concesión de Préstamos al Sector Privado con Fines de Política Económica	-
7460	Concesión de Préstamos al Sector Externo con Fines de Política Económica	-
7470	Concesión de Préstamos al Sector Público con Fines de Gestión de Liquidez	-
7480	Concesión de Préstamos al Sector Privado con Fines de Gestión de Liquidez	-
7490	Concesión de Préstamos al Sector Externo con Fines de Gestión de Liquidez	-
<b>7500</b>	<b>INVERSIONES EN FIDEICOMISOS, MANDATOS Y OTROS ANALOGOS</b>	-
7510	Inversiones en Fideicomisos del Poder Ejecutivo	-
7520	Inversiones en Fideicomisos del Poder Legislativo	-
7530	Inversiones en Fideicomisos del Poder Judicial	-
7540	Inversiones en Fideicomisos Públicos no Empresariales y no Financieros	-
7550	Inversiones en Fideicomisos Públicos Empresariales y no Financieros	-
7560	Inversiones en Fideicomisos Públicos Financieros	-
7570	Inversiones en Fideicomisos de Entidades Federativas	-
7580	Inversiones en Fideicomisos de Municipios	-
7590	Otras Inversiones en Fideicomisos	-
<b>7600</b>	<b>OTRAS INVERSIONES FINANCIERAS</b>	-
7610	Depósitos a Largo Plazo en Moneda Nacional	-
7620	Depósitos a Largo Plazo en Moneda Extranjera	-
<b>7900</b>	<b>PROVISIONES PARA CONTINGENCIAS Y OTRAS EROGACIONES ESPECIALES</b>	-
7910	Contingencias por Fenómenos Naturales	-
7920	Contingencias Socioeconómicas	-
7990	Otras Erogaciones Especiales	-

<b>8000</b>	<b>PARTICIPACIONES Y APORTACIONES</b>	
<b>8100</b>	<b>PARTICIPACIONES</b>	
8110	Fondo General de Participaciones	-
8120	Fondo de Fomento Municipal	-
8130	Participaciones de las Entidades Federativas a los Municipios	-
8140	Otros Conceptos Participables de la Federación a Entidades Federativas	-
8150	Otros Conceptos Participables de la Federación a Municipios	-
8160	Convenios de Colaboración Administrativa	-
<b>8300</b>	<b>APORTACIONES</b>	
8310	Aportaciones de la Federación a las Entidades Federativas	-
8320	Aportaciones de la Federación a Municipios	-
8330	Aportaciones de las Entidades Federativas a los Municipios	-
8340	Aportaciones Previstas en Leyes y Decretos al Sistema de Protección Social	-
8350	Aportaciones Previstas en Leyes y Decretos Compensatorias a Entidades Federativas y Municipios	-
<b>8500</b>	<b>CONVENIOS</b>	
8510	Convenios de Reasignación	-
8520	Convenios de Descentralización	-
8530	Otros Convenios	-
<b>9000</b>	<b>DEUDA PÚBLICA</b>	<b>37,938,845.62</b>
<b>9100</b>	<b>AMORTIZACION DE LA DEUDA PÚBLICA</b>	<b>26,000,000.00</b>
9110	Amortización de la Deuda Interna con Instituciones de Crédito	26,000,000.00
9120	Amortización de la Deuda Interna por Emisión de Títulos y Valores	-
9130	Amortización de Arrendamientos Financieros Nacionales	-
9140	Amortización de la Deuda Externa con Instituciones de Crédito	-
9150	Amortización de Deuda Externa con Organismos Financieros Internacionales	-
9160	Amortización de la Deuda Bilateral	-
9170	Amortización de la Deuda Externa por Emisión de Títulos y Valores	-
9180	Amortización de Arrendamientos Financieros Internacionales	-
<b>9200</b>	<b>INTERESES DE LA DEUDA PÚBLICA</b>	<b>3,233,755.56</b>
9210	Intereses de la Deuda Interna con Instituciones de Crédito	3,233,755.56
9220	Intereses Derivados de la Colocación de Títulos y Valores	-
9230	Intereses por Arrendamientos Financieros Nacionales	-
9240	Intereses de la Deuda Externa con Instituciones de Crédito	-
9250	Intereses de la Deuda con Organismos Financieros Internacionales	-
9260	Intereses de la Deuda Bilateral	-
9270	Intereses Derivados de la Colocación de Títulos y Valores en el Exterior	-
9280	Intereses por Arrendamientos Financieros Internacionales	-
<b>9300</b>	<b>COMISIONES DE LA DEUDA PÚBLICA</b>	
9310	Comisiones de la Deuda Pública Interna	-
9320	Comisiones de la Deuda Pública Externa	-
<b>9400</b>	<b>GASTOS DE LA DEUDA PÚBLICA</b>	
9410	Gastos de la Deuda Pública Interna	-
9420	Gastos de la Deuda Pública Externa	-
<b>9500</b>	<b>COSTO POR COBERTURAS</b>	
9510	Costos por Coberturas	-

<b>9600</b>	<b>APOYOS FINANCIEROS</b>	-
9610	Apoyos a Intermediarios Financieros	-
9620	Apoyos a Ahorradores y Deudores del Sistema Financiero Nacional	-
<b>9900</b>	<b>ADEUDOS DE EJERCICIOS FISCALES ANTERIORES (ADEFAS)</b>	8,705,090.06
9910	ADEFAS	8,705,090.06
<b>Total General</b>		<b>1,941,004,853.46</b>

Las asignaciones previstas para el Ayuntamiento (Cabildo + Presidencia) del ejercicio 2023 importan la cantidad de: \$ 52,030,028.75 y de acuerdo a la Clasificación por Objeto del Gasto a nivel de capítulo, se desglosan por cada una de las unidades ejecutoras como se muestra a continuación:

<b>4.11.A. CLASIFICACIÓN ADMINISTRATIVA POR OBJETO DEL GASTO</b>	
<b>ENTIDAD PÚBLICA:</b>	<b>GOMEZ PALACIO</b>
<b>EJERCICIO FISCAL:</b>	<b>2023</b>
<b>CA/COG</b>	<b>Presupuesto Aprobado</b>
<b>01-PRESIDENCIA</b>	<b>16,585,270.71</b>
1000 Servicios Personales	5,179,144.89
2000 Materiales y Suministros	1,717,873.20
3000 Servicios Generales	3,021,585.95
4000 Transferencias, Asignaciones, Subsidios y Otras Ayudas	6,666,666.67
5000 Bienes Muebles, Inmuebles e Intangibles	-
6000 Inversión Pública	-
7000 Inversiones Financieras y Otras Provisiones	-
8000 Participaciones y Aportaciones	-
9000 Deuda Pública	-
<b>02-CABILDO</b>	<b>35,444,758.04</b>
1000 Servicios Personales	27,392,997.44
2000 Materiales y Suministros	1,096,794.93
3000 Servicios Generales	1,279,799.00
4000 Transferencias, Asignaciones, Subsidios y Otras Ayudas	5,456,266.67
5000 Bienes Muebles, Inmuebles e Intangibles	218,900.00
6000 Inversión Pública	-
7000 Inversiones Financieras y Otras Provisiones	-
8000 Participaciones y Aportaciones	-
9000 Deuda Pública	-
<b>03-SECRETARIA PARTICULAR</b>	<b>12,357,635.33</b>
1000 Servicios Personales	2,348,690.77
2000 Materiales y Suministros	1,277,790.95
3000 Servicios Generales	4,721,829.91
4000 Transferencias, Asignaciones, Subsidios y Otras Ayudas	4,009,323.71
5000 Bienes Muebles, Inmuebles e Intangibles	-
6000 Inversión Pública	-
7000 Inversiones Financieras y Otras Provisiones	-
8000 Participaciones y Aportaciones	-
9000 Deuda Pública	-
<b>04-JURIDICO</b>	<b>9,966,656.45</b>
1000 Servicios Personales	6,306,973.76
2000 Materiales y Suministros	623,614.61
3000 Servicios Generales	3,036,068.08
4000 Transferencias, Asignaciones, Subsidios y Otras Ayudas	-
5000 Bienes Muebles, Inmuebles e Intangibles	-



6000 Inversión Pública	
7000 Inversiones Financieras y Otras Provisiones	
8000 Participaciones y Aportaciones	
9000 Deuda Pública	
<b>05-ATENCIÓN CIUDADANA</b>	<b>642,585.22</b>
1000 Servicios Personales	372,005.81
2000 Materiales y Suministros	119,967.63
3000 Servicios Generales	41,417.12
4000 Transferencias, Asignaciones, Subsidios y Otras Ayudas	109,194.67
5000 Bienes Muebles, Inmuebles e Intangibles	-
6000 Inversión Pública	-
7000 Inversiones Financieras y Otras Provisiones	-
8000 Participaciones y Aportaciones	-
9000 Deuda Pública	-
<b>06-UNIDAD DE TRANSPARENCIA</b>	<b>2,382,345.17</b>
1000 Servicios Personales	2,239,607.16
2000 Materiales y Suministros	22,209.01
3000 Servicios Generales	120,529.00
4000 Transferencias, Asignaciones, Subsidios y Otras Ayudas	
5000 Bienes Muebles, Inmuebles e Intangibles	
6000 Inversión Pública	
7000 Inversiones Financieras y Otras Provisiones	-
8000 Participaciones y Aportaciones	-
9000 Deuda Pública	-
<b>07- TRIBUNAL MPAL JUSTICIA ADMINISTRATIVA</b>	<b>7,607,941.99</b>
1000 Servicios Personales	6,886,306.69
2000 Materiales y Suministros	131,316.43
3000 Servicios Generales	590,318.87
4000 Transferencias, Asignaciones, Subsidios y Otras Ayudas	
5000 Bienes Muebles, Inmuebles e Intangibles	
6000 Inversión Pública	
7000 Inversiones Financieras y Otras Provisiones	
8000 Participaciones y Aportaciones	
9000 Deuda Pública	
<b>08-PROTECCIÓN CIVIL</b>	<b>22,283,951.76</b>
1000 Servicios Personales	18,047,031.57
2000 Materiales y Suministros	2,230,037.37
3000 Servicios Generales	1,663,782.35
4000 Transferencias, Asignaciones, Subsidios y Otras Ayudas	343,100.47
5000 Bienes Muebles, Inmuebles e Intangibles	-
6000 Inversión Pública	-
7000 Inversiones Financieras y Otras Provisiones	-
8000 Participaciones y Aportaciones	-
9000 Deuda Pública	-
<b>09-COMUNICACIÓN SOCIAL</b>	<b>20,480,978.16</b>
1000 Servicios Personales	5,109,598.81

2000 Materiales y Suministros	512,721.41
3000 Servicios Generales	14,254,773.75
4000 Transferencias, Asignaciones, Subsidios y Otras Ayudas	593,533.33
5000 Bienes Muebles, Inmuebles e Intangibles	10,350.85
6000 Inversión Pública	-
7000 Inversiones Financieras y Otras Provisiones	-
8000 Participaciones y Aportaciones	-
9000 Deuda Pública	-
<b>10-RELACIONES PÚBLICAS</b>	<b>6,114,723.65</b>
1000 Servicios Personales	3,385,437.33
2000 Materiales y Suministros	375,558.49
3000 Servicios Generales	2,353,727.83
4000 Transferencias, Asignaciones, Subsidios y Otras Ayudas	
5000 Bienes Muebles, Inmuebles e Intangibles	
6000 Inversión Pública	-
7000 Inversiones Financieras y Otras Provisiones	-
8000 Participaciones y Aportaciones	-
9000 Deuda Pública	-
<b>11-SECRETARIA DEL AYUNTAMIENTO</b>	<b>33,120,089.99</b>
1000 Servicios Personales	13,737,916.89
2000 Materiales y Suministros	3,182,366.04
3000 Servicios Generales	4,883,308.45
4000 Transferencias, Asignaciones, Subsidios y Otras Ayudas	8,316,498.60
5000 Bienes Muebles, Inmuebles e Intangibles	3,000,000.00
6000 Inversión Pública	-
7000 Inversiones Financieras y Otras Provisiones	-
8000 Participaciones y Aportaciones	-
9000 Deuda Pública	-
<b>12-CONTRALORÍA MUNICIPAL</b>	<b>16,617,410.27</b>
1000 Servicios Personales	9,476,294.97
2000 Materiales y Suministros	1,413,577.05
3000 Servicios Generales	3,421,040.89
4000 Transferencias, Asignaciones, Subsidios y Otras Ayudas	806,497.35
5000 Bienes Muebles, Inmuebles e Intangibles	1,500,000.00
6000 Inversión Pública	
7000 Inversiones Financieras y Otras Provisiones	-
8000 Participaciones y Aportaciones	-
9000 Deuda Pública	-
<b>13- OBRAS PÚBLICAS</b>	<b>252,886,376.63</b>
1000 Servicios Personales	14,872,754.29
2000 Materiales y Suministros	7,986,839.52
3000 Servicios Generales	6,023,385.87
4000 Transferencias, Asignaciones, Subsidios y Otras Ayudas	493,278.40
5000 Bienes Muebles, Inmuebles e Intangibles	100,000.00
6000 Inversión Pública	223,410,118.55
7000 Inversiones Financieras y Otras Provisiones	-

8000 Participaciones y Aportaciones	-
9000 Deuda Pública	-
<b>14- TESORERÍA MUNICIPAL</b>	<b>155,640,134.64</b>
1000 Servicios Personales	49,741,853.51
2000 Materiales y Suministros	10,101,208.99
3000 Servicios Generales	21,263,557.19
4000 Transferencias, Asignaciones, Subsidios y Otras Ayudas	30,594,669.33
5000 Bienes Muebles, Inmuebles e Intangibles	6,000,000.00
6000 Inversión Pública	-
7000 Inversiones Financieras y Otras Provisiones	-
8000 Participaciones y Aportaciones	-
9000 Deuda Pública	37,938,845.62
<b>15- DESARROLLO ECONOMICO Y TURISMO</b>	<b>7,511,087.65</b>
1000 Servicios Personales	5,020,783.55
2000 Materiales y Suministros	1,330,620.65
3000 Servicios Generales	1,159,683.45
4000 Transferencias, Asignaciones, Subsidios y Otras Ayudas	-
5000 Bienes Muebles, Inmuebles e Intangibles	-
6000 Inversión Pública	-
7000 Inversiones Financieras y Otras Provisiones	-
8000 Participaciones y Aportaciones	-
9000 Deuda Pública	-
<b>16- SERVICIOS PÚBLICOS MUNICIPALES</b>	<b>307,116,460.24</b>
1000 Servicios Personales	86,659,897.56
2000 Materiales y Suministros	32,817,160.79
3000 Servicios Generales	185,512,430.96
4000 Transferencias, Asignaciones, Subsidios y Otras Ayudas	1,126,970.93
5000 Bienes Muebles, Inmuebles e Intangibles	1,000,000.00
6000 Inversión Pública	-
7000 Inversiones Financieras y Otras Provisiones	-
8000 Participaciones y Aportaciones	-
9000 Deuda Pública	-
<b>17- OFICIALÍA MAYOR</b>	<b>243,466,502.50</b>
1000 Servicios Personales	65,382,825.69
2000 Materiales y Suministros	14,996,434.24
3000 Servicios Generales	26,679,439.21
4000 Transferencias, Asignaciones, Subsidios y Otras Ayudas	133,407,803.36
5000 Bienes Muebles, Inmuebles e Intangibles	3,000,000.00
6000 Inversión Pública	-
7000 Inversiones Financieras y Otras Provisiones	-
8000 Participaciones y Aportaciones	-
9000 Deuda Pública	-
<b>18- BIENESTAR SOCIAL</b>	<b>56,237,849.59</b>
1000 Servicios Personales	20,529,420.12
2000 Materiales y Suministros	3,288,324.80
3000 Servicios Generales	5,457,208.88

4000 Transferencias, Asignaciones, Subsidios y Otras Ayudas	26,812,895.79
5000 Bienes Muebles, Inmuebles e Intangibles	150,000.00
6000 Inversión Pública	-
7000 Inversiones Financieras y Otras Provisiones	-
8000 Participaciones y Aportaciones	-
9000 Deuda Pública	-
<b>19- SEGURIDAD Y PROTECCIÓN CIUDADANA</b>	<b>159,885,720.24</b>
1000 Servicios Personales	89,526,037.47
2000 Materiales y Suministros	33,041,042.83
3000 Servicios Generales	36,318,639.95
4000 Transferencias, Asignaciones, Subsidios y Otras Ayudas	-
5000 Bienes Muebles, Inmuebles e Intangibles	1,000,000.00
6000 Inversión Pública	-
7000 Inversiones Financieras y Otras Provisiones	-
8000 Participaciones y Aportaciones	-
9000 Deuda Pública	-
<b>20- DIRECCIÓN DE SALUD</b>	<b>16,490,585.96</b>
1000 Servicios Personales	10,696,776.28
2000 Materiales y Suministros	2,348,380.77
3000 Servicios Generales	2,200,756.80
4000 Transferencias, Asignaciones, Subsidios y Otras Ayudas	1,124,672.11
5000 Bienes Muebles, Inmuebles e Intangibles	120,000.00
6000 Inversión Pública	-
7000 Inversiones Financieras y Otras Provisiones	-
8000 Participaciones y Aportaciones	-
9000 Deuda Pública	-
<b>21- DESARROLLO RURAL</b>	<b>12,006,355.21</b>
1000 Servicios Personales	7,436,941.04
2000 Materiales y Suministros	3,647,455.92
3000 Servicios Generales	46,661.31
4000 Transferencias, Asignaciones, Subsidios y Otras Ayudas	875,296.95
5000 Bienes Muebles, Inmuebles e Intangibles	-
6000 Inversión Pública	-
7000 Inversiones Financieras y Otras Provisiones	-
8000 Participaciones y Aportaciones	-
9000 Deuda Pública	-
<b>22- ECOLOGIA Y PROTECCIÓN AL AMBIENTE</b>	<b>12,645,453.45</b>
1000 Servicios Personales	10,879,418.83
2000 Materiales y Suministros	567,231.44
3000 Servicios Generales	1,148,803.19
4000 Transferencias, Asignaciones, Subsidios y Otras Ayudas	-
5000 Bienes Muebles, Inmuebles e Intangibles	50,000.00
6000 Inversión Pública	-
7000 Inversiones Financieras y Otras Provisiones	-
8000 Participaciones y Aportaciones	-
9000 Deuda Pública	-

<b>23- DIRECCIÓN DE LA JUVENTUD</b>	<b>3,964,060.28</b>
1000 Servicios Personales	3,372,931.29
2000 Materiales y Suministros	196,593.27
3000 Servicios Generales	127,658.39
4000 Transferencias, Asignaciones, Subsidios y Otras Ayudas	266,877.33
5000 Bienes Muebles, Inmuebles e Intangibles	-
6000 Inversión Pública	-
7000 Inversiones Financieras y Otras Provisiones	-
8000 Participaciones y Aportaciones	-
9000 Deuda Pública	-
<b>24- DIR MUNICIPAL DE ARTE Y CULTURA</b>	<b>20,033,239.91</b>
1000 Servicios Personales	18,552,015.35
2000 Materiales y Suministros	837,689.24
3000 Servicios Generales	643,535.32
4000 Transferencias, Asignaciones, Subsidios y Otras Ayudas	-
5000 Bienes Muebles, Inmuebles e Intangibles	-
6000 Inversión Pública	-
7000 Inversiones Financieras y Otras Provisiones	-
8000 Participaciones y Aportaciones	-
9000 Deuda Pública	-
<b>25- DIRECCIÓN MUNICIPAL DEL DEPORTE</b>	<b>20,778,772.95</b>
1000 Servicios Personales	16,932,162.73
2000 Materiales y Suministros	1,298,422.20
3000 Servicios Generales	1,502,222.61
4000 Transferencias, Asignaciones, Subsidios y Otras Ayudas	985,965.40
5000 Bienes Muebles, Inmuebles e Intangibles	60,000.00
6000 Inversión Pública	-
7000 Inversiones Financieras y Otras Provisiones	-
8000 Participaciones y Aportaciones	-
9000 Deuda Pública	-
<b>26- INSTITUTO MUNICIPAL DE LA MUJER</b>	<b>8,800,217.69</b>
1000 Servicios Personales	7,930,941.88
2000 Materiales y Suministros	392,946.20
3000 Servicios Generales	476,329.61
4000 Transferencias, Asignaciones, Subsidios y Otras Ayudas	-
5000 Bienes Muebles, Inmuebles e Intangibles	-
6000 Inversión Pública	-
7000 Inversiones Financieras y Otras Provisiones	-
8000 Participaciones y Aportaciones	-
9000 Deuda Pública	-
<b>27- INSTITUTO MUNICIPAL DE PLANEACIÓN Y DESARROLLO</b>	<b>4,381,751.65</b>
1000 Servicios Personales	3,771,638.85
2000 Materiales y Suministros	104,295.17
3000 Servicios Generales	505,817.63
4000 Transferencias, Asignaciones, Subsidios y Otras Ayudas	-
5000 Bienes Muebles, Inmuebles e Intangibles	-

6000 Inversión Pública	-
7000 Inversiones Financieras y Otras Provisiones	-
8000 Participaciones y Aportaciones	-
9000 Deuda Pública	-
<b>28 - SIDEAPA</b>	<b>397,957,828.69</b>
1000 Servicios Personales	152,687,128.43
2000 Materiales y Suministros	35,093,743.44
3000 Servicios Generales	201,410,406.82
4000 Transferencias, Asignaciones, Subsidios y Otras Ayudas	8,766,550.00
5000 Bienes Muebles, Inmuebles e Intangibles	-
6000 Inversión Pública	-
7000 Inversiones Financieras y Otras Provisiones	-
8000 Participaciones y Aportaciones	-
9000 Deuda Pública	-
<b>29 - EXPO FERIA GP</b>	<b>21,180,007.00</b>
1000 Servicios Personales	7,500,001.00
2000 Materiales y Suministros	1,422,701.00
3000 Servicios Generales	8,892,305.00
4000 Transferencias, Asignaciones, Subsidios y Otras Ayudas	-
5000 Bienes Muebles, Inmuebles e Intangibles	3,365,000.00
6000 Inversión Pública	-
7000 Inversiones Financieras y Otras Provisiones	-
8000 Participaciones y Aportaciones	-
9000 Deuda Pública	-
<b>30 - SIDEAPAAR</b>	<b>21,600,000.00</b>
1000 Servicios Personales	8,910,149.18
2000 Materiales y Suministros	2,162,597.18
3000 Servicios Generales	10,527,253.64
4000 Transferencias, Asignaciones, Subsidios y Otras Ayudas	-
5000 Bienes Muebles, Inmuebles e Intangibles	-
6000 Inversión Pública	-
7000 Inversiones Financieras y Otras Provisiones	-
8000 Participaciones y Aportaciones	-
9000 Deuda Pública	-
<b>31 - DIF</b>	<b>34,818,102.45</b>
1000 Servicios Personales	26,500,000.00
2000 Materiales y Suministros	1,800,000.00
3000 Servicios Generales	2,100,000.00
4000 Transferencias, Asignaciones, Subsidios y Otras Ayudas	3,718,102.45
5000 Bienes Muebles, Inmuebles e Intangibles	700,000.00
6000 Inversión Pública	-
7000 Inversiones Financieras y Otras Provisiones	-
8000 Participaciones y Aportaciones	-
9000 Deuda Pública	-
<b>Total General</b>	<b>1,941,004,853.48</b>

1000 Servicios Personales	511,788,404.56
2000 Materiales y Suministros	125,658,473.16
3000 Servicios Generales	328,454,311.55
4000 Transferencias, Asignaciones, Subsidios y Otras Ayudas	221,989,511.05
5000 Bienes Muebles, Inmuebles e Intangibles	16,209,250.85
6000 Inversión Pública	223,410,118.55
7000 Inversiones Financieras y Otras Provisiones	-
8000 Participaciones y Aportaciones	-
9000 Deuda Pública	37,938,845.62

1,465,448,915.34

SIDEAPA	397,957,828.69
EXPO FERIA GP	21,180,007.00
SIDEAPAAR	21,600,000.00

1,906,186,751.03

DIFERENCIA DIF - 34,818,102.43

<b>2.10.A. CLASIFICACIÓN ADMINISTRATIVA (MUNICIPAL)</b>		
<b>ENTIDAD PÚBLICA:</b>		<b>GOMEZ PALACIO</b>
<b>EJERCICIO FISCAL:</b>		<b>2023</b>
<b>CA</b>		<b>Presupuesto Aprobado</b>
<b>3.0.0.0.0</b>	<b>SECTOR PUBLICO MUNICIPAL</b>	<b>1,941,004,853.46</b>
<b>3.1.0.0.0</b>	<b>SECTOR PUBLICO NO FINANCIERO</b>	<b>1,941,004,853.46</b>
<b>3.1.1.0.0</b>	<b>GOBIERNO GENERAL MUNICIPAL</b>	<b>1,465,448,915.34</b>
3.1.1.1.0	Gobierno Municipal	1,465,448,915.34
3.1.1.1.1	Órgano Ejecutivo Municipal (Ayuntamiento)	1,465,448,915.34
3.1.1.2.0	Entidades Paraestatales y Fideicomisos No Empresariales y No Financieros	-
<b>3.1.2.0.0</b>	<b>ENTIDADES PARAMUNICIPALES EMPRESARIALES NO FINANCIERAS CON PARTICIPACION ESTATAL MAYORITARIA</b>	<b>475,555,938.12</b>
3.1.2.1.0	Entidades Paramunicipales Empresariales No Financieras con Participación Estatal Mayoritaria	475,555,938.12
3.1.2.2.0	Fideicomisos Paramunicipales Empresariales No Financieros con Participación Estatal Mayoritaria	-
<b>3.2.0.0.0</b>	<b>SECTOR PUBLICO FINANCIERO</b>	<b>-</b>
<b>3.2.2.0.0</b>	<b>ENTIDADES PARAMUNICIPALES EMPRESARIALES FINANCIERAS MONETARIAS CON PARTICIPACION ESTATAL MAYORITARIA</b>	<b>-</b>
3.2.2.1.0	Bancos de Inversión y Desarrollo	-
3.2.2.2.0	Bancos Comerciales	-
3.2.2.3.0	Otros Bancos	-
3.2.2.4.0	Fondos del Mercado de Dinero	-
<b>3.2.3.0.0</b>	<b>ENTIDADES PARAESTATALES EMPRESARIALES FINANCIERAS NO MONETARIAS CON PARTICIPACION ESTATAL MAYORITARIA</b>	<b>-</b>
3.2.3.1.0	Fondos de Inversión Fuera del Mercado de Dinero	-
3.2.3.2.0	Otros Intermediarios Financieros, Excepto Sociedades de Seguros y Fondos de Pensiones	-
3.2.3.3.0	Auxiliares Financieros	-
3.2.3.4.0	Instituciones Financieras Cautivas y Prestamistas de Dinero	-
3.2.3.5.0	Sociedades de Seguros (SS) y Fondos de Pensiones (FP)	-
<b>3.2.4.0.0</b>	<b>FIDEICOMISOS FINANCIEROS PUBLICOS CON PARTICIPACION ESTATAL MAYORITARIA</b>	<b>-</b>
3.2.4.1.0	Fondos de Inversión Fuera del Mercado de Dinero	-
3.2.4.2.0	Otros Intermediarios Financieros, Excepto Sociedades de Seguros y Fondos de Pensiones	-
3.2.4.3.0	Auxiliares Financieros	-
3.2.4.4.0	Instituciones Financieras Cautivas y Prestamistas de Dinero	-
3.2.4.5.0	Sociedades de Seguros (SS) y Fondos de Pensiones (FP)	-



Así mismo, la información financiera se presenta de acuerdo con las siguientes clasificaciones administrativas de acuerdo con el Manual de Contabilidad Gubernamental emitido por el Consejo Nacional de Armonización Contable:

<b>2.10.B. CLASIFICACIÓN ADMINISTRATIVA DEL SECTOR PARAMUNICIPAL</b>	
<b>ENTIDAD PÚBLICA:</b>	<b>GOMEZ PALACIO</b>
<b>EJERCICIO FISCAL:</b>	<b>2023</b>
<b>Concepto</b>	<b>Monto Aprobado</b>
Entidades Paraestatales y Fideicomisos No Empresariales y No Financieros	-
Instituciones Públicas de la Seguridad Social	-
Entidades Paraestatales Empresariales No Financieras con Participación Estatal Mayoritaria	475,555,938.12
Fideicomisos Empresariales No Financieros con Participación Estatal Mayoritaria	-
Entidades Paraestatales Empresariales Financieras Monetarias con Participación Estatal Mayoritaria	-
Entidades Paraestatales Empresariales Financieras No Monetarias con Participación Estatal Mayoritaria	-
Fideicomisos Financieros Públicos con Participación Estatal Mayoritaria	-
<b>Total General</b>	<b>475,555,938.12</b>

<b>2.10.C. CLASIFICACIÓN ADMINISTRATIVA POR UNIDAD RESPONSABLE</b>	
<b>ENTIDAD PÚBLICA:</b>	<b>GOMEZ PALACIO</b>
<b>EJERCICIO FISCAL:</b>	<b>2023</b>
<b>CONCEPTO</b>	<b>PRESUPUESTO APROBADO</b>
<b>Unidad Administrativa 1 – Presidencia</b>	<b>16,585,270.71</b>
Dirección 1 - Presidencia	16,585,270.71
<b>Unidad Administrativa 2 – Cabildo</b>	<b>35,444,758.04</b>
Dirección 1 - Cuerpo Edificio	35,444,758.04
<b>Unidad Administrativa 3 – Secretaria Particular</b>	<b>12,357,635.33</b>
Dirección 1 – Secretaria Particular	12,357,635.33
<b>Unidad Administrativa 4 – Juridico</b>	<b>9,966,656.45</b>
Dirección 1 – Juridico	9,966,656.45
<b>Unidad Administrativa 5 – Atención Ciudadana</b>	<b>642,585.22</b>
Dirección 1 – Atención Ciudadana	642,585.22
<b>Unidad Administrativa 6 – Unidad de Transparencia</b>	<b>2,382,345.17</b>
Dirección 1 – Unidad de Transparencia	2,382,345.17
<b>Unidad Administrativa 7 – Tribunal de Justicia Administrativa</b>	<b>7,607,941.99</b>
Dirección 1 – Tribunal de Justicia Administrativa	7,607,941.99
<b>Unidad Administrativa 8 – Protección Civil</b>	<b>22,283,951.76</b>
Dirección 1 – Protección Civil	22,283,951.76
<b>Unidad Administrativa 9 Comunicación Social</b>	<b>20,480,978.16</b>
Dirección 1 – Comunicación Social	20,480,978.16

<b>Unidad Administrativa 10 – Relaciones Públicas</b>	<b>6,114,723.65</b>
Dirección 1 – Relaciones Públicas	6,114,723.65
<b>Unidad Administrativa 11 – Secretaria del Ayuntamiento</b>	<b>33,120,089.99</b>
Dirección 1 – Secretaria del Ayuntamiento	33,120,089.99
<b>Unidad Administrativa 12 – Contraloría Municipal</b>	<b>16,617,410.27</b>
Dirección 1 – Contraloría Municipal	16,617,410.27
<b>Unidad Administrativa 13- Obras Públicas</b>	<b>252,886,376.63</b>
Dirección 1 – Obras Públicas	252,886,376.63
<b>Unidad Administrativa 14- Tesorería Municipal</b>	<b>155,640,134.64</b>
Dirección 1 – Tesorería Municipal	155,640,134.64
Dirección 2 - Catastro Municipal	
Dirección 3 - Egresos y Contabilidad	
Dirección - Ingresos	
<b>Unidad Administrativa 15 - Desarrollo Económico y Turismo</b>	<b>7,511,087.65</b>
Unidad Administrativa 13- Desarrollo Económico y Turismo	7,511,087.65
<b>Unidad Administrativa 16 - Servicios Públicos Mpales</b>	<b>307,116,460.24</b>
Dirección 1 – Servicios Públicos Mpales	307,116,460.24
<b>Unidad Administrativa 17 - Oficialía Mayor</b>	<b>243,466,502.50</b>
Dirección 1 - Oficialía Mayor	243,466,502.50
<b>Unidad Administrativa 18 - Bienestar Social</b>	<b>56,237,849.59</b>
Dirección 1 - Bienestar Social	56,237,849.59
<b>Unidad Administrativa 19 - Seguridad y Protección Ciudadana</b>	<b>159,885,720.24</b>
Dirección 1 - Seguridad y Protección Ciudadana	159,885,720.24
<b>Unidad Administrativa 20 - Salud Municipal</b>	<b>16,490,585.96</b>
Dirección 1 - Salud Municipal	16,490,585.96
<b>Unidad Administrativa 21 - Desarrollo Rural</b>	<b>12,006,355.21</b>
Dirección 1 - Desarrollo Rural	12,006,355.21
<b>Unidad Administrativa 22 - Ecología y Protección al Ambiente</b>	<b>12,645,453.45</b>
Dirección 1 - Ecología y Protección al Ambiente	12,645,453.45
<b>Unidad Administrativa 23 - Dirección de la Juventud</b>	<b>3,964,060.28</b>
Dirección 1 - Dirección de la Juventud	3,964,060.28
<b>Unidad Administrativa 24 - Dir Mpal Arte y Cultura</b>	<b>20,033,239.91</b>
Dirección 1 - Dir Mpal Arte y Cultura	20,033,239.91
<b>Unidad Administrativa 25 - Dir Mpal Del Deporte</b>	<b>20,778,772.95</b>
Dirección 1 - Dir Mpal Del Deporte	20,778,772.95
<b>Unidad Administrativa 26 - Instituto Mpal de la Mujer</b>	<b>8,800,217.69</b>
Dirección 1 - Instituto Mpal de la Mujer	8,800,217.69
<b>Unidad Administrativa 26 - Instituto Mpal de Planeación</b>	<b>4,381,751.65</b>
Dirección 1 - Instituto Mpal de Planeación	4,381,751.65
<b>TOTAL GENERAL</b>	<b>1,465,448,915.34</b>

1,941,004,853.46

El Presupuesto de Egresos Municipal para el ejercicio 2023 con base en la Clasificación por Fuentes de Financiamiento, se distribuye como a continuación se indica:

<b>2.6. CLASIFICACIÓN POR FUENTES DE FINANCIAMIENTO (EGRESOS)</b>		
<b>ENTIDAD PÚBLICA:</b>		<b>GOMEZ PALACIO</b>
<b>EJERCICIO FISCAL:</b>		<b>2023</b>
<b>CFF-Egresos</b>		<b>Presupuesto Aprobado</b>
<b>1</b>	<b>No Etiquetado</b>	<b>1,501,603,884.26</b>
11	Recursos Fiscales	-
12	Financiamientos Internos	-
13	Financiamientos Externos	-
14	Ingresos Propios	877,229,204.76
15	Recursos Federales	624,374,679.50
16	Recursos Estatales	-
17	Otros Recursos de Libre Disposición	-
<b>2</b>	<b>Etiquetado</b>	<b>439,400,969.20</b>
24	Recursos por Financiamiento	107,509,000.00
25	Recursos Federales	331,891,969.20
26	Recursos Estatales	-
27	Otros Recursos de Transferencias Federales Etiquetadas	-
<b>Total General</b>		<b>1,941,004,853.46</b>

El Presupuesto de Egresos Municipal para el ejercicio 2023 con base en la Clasificación Funcional del Gasto, se distribuye como a continuación se indica:

<b>2.9. CLASIFICACIÓN FUNCIONAL DEL GASTO</b>		
<b>ENTIDAD PÚBLICA:</b>		<b>GOMEZ PALACIO</b>
<b>EJERCICIO FISCAL:</b>		<b>2023</b>
<b>CFG</b>		<b>Presupuesto Aprobado</b>
<b>1</b>	<b>GOBIERNO</b>	<b>697,900,549.63</b>
<b>1.1.</b>	<b>LEGISLACION</b>	<b>52,062,168.31</b>
1.1.1	Legislación	35,444,758.04
1.1.2	Fiscalización	16,617,410.27
<b>1.2.</b>	<b>JUSTICIA</b>	<b>7,607,941.99</b>
1.2.1	Impartición de Justicia	7,607,941.99
1.2.2	Procuración de Justicia	-
1.2.3	Reclusión y Readaptación Social	-
1.2.4	Derechos Humanos	-
<b>1.3.</b>	<b>COORDINACION DE LA POLITICA DE GOBIERNO</b>	<b>72,029,652.48</b>
1.3.1	Presidencia / Gubernatura	28,942,906.04
1.3.2	Política Interior	33,120,089.99
1.3.3	Preservación y Cuidado del Patrimonio Público	-
1.3.4	Función Pública	-
1.3.5	Asuntos Jurídicos	9,966,656.45
1.3.6	Organización de Procesos Electorales	-
1.3.7	Población	-
1.3.8	Territorio	-
1.3.9	Otros	-
<b>1.4.</b>	<b>RELACIONES EXTERIORES</b>	<b>-</b>
1.4.1	Relaciones Exteriores	-
<b>1.5.</b>	<b>ASUNTOS FINANCIEROS Y HACENDARIOS</b>	<b>361,167,791.52</b>
1.5.1	Asuntos Financieros	361,167,791.52
1.5.2	Asuntos Hacendarios	-
<b>1.6.</b>	<b>SEGURIDAD NACIONAL</b>	<b>-</b>
1.6.1	Defensa	-
1.6.2	Marina	-
1.6.3	Inteligencia para la Preservación de la Seguridad Nacional	-
<b>1.7.</b>	<b>ASUNTOS DE ORDEN PÚBLICO Y DE SEGURIDAD INTERIOR</b>	<b>182,169,672.00</b>
1.7.1	Policía	159,885,720.24
1.7.2	Protección Civil	22,283,951.76
1.7.3	Otros Asuntos de Orden Público y Seguridad	-
1.7.4	Sistema Nacional de Seguridad Pública	-
<b>1.8.</b>	<b>OTROS SERVICIOS GENERALES</b>	<b>22,863,323.33</b>
1.8.1	Servicios Registrales, Administrativos y Patrimoniales	-
1.8.2	Servicios Estadísticos	-

1.8.3	Servicios de Comunicación y Medios	20,480,978.16
1.8.4	Acceso a la Información Pública Gubernamental	2,382,345.17
1.8.5	Otros	-
<b>2</b>	<b>DESARROLLO SOCIAL</b>	<b>1,185,648,015.37</b>
<b>2.1.</b>	<b>PROTECCION AMBIENTAL</b>	<b>264,380,150.67</b>
2.1.1	Ordenación de Desechos	-
2.1.2	Administración del Agua	251,734,697.21
2.1.3	Ordenación de Aguas Residuales, Drenaje y Alcantarillado	-
2.1.4	Reducción de la Contaminación	-
2.1.5	Protección de la Diversidad Biológica y del Paisaje	-
2.1.6	Otros de Protección Ambiental	12,645,453.45
<b>2.2.</b>	<b>VIVIENDA Y SERVICIOS A LA COMUNIDAD</b>	<b>420,709,508.11</b>
2.2.1	Urbanización	126,443,188.32
2.2.2	Desarrollo Comunitario	50,577,275.33
2.2.3	Abastecimiento de Agua	167,823,131.48
2.2.4	Alumbrado Público	50,577,275.33
2.2.5	Vivienda	25,288,637.66
2.2.6	Servicios Comunes	-
2.2.7	Desarrollo Regional	-
<b>2.3.</b>	<b>SALUD</b>	<b>16,490,585.96</b>
2.3.1	Prestación de Servicios de Salud a la Comunidad	16,490,585.96
2.3.2	Prestación de Servicios de Salud a la Persona	-
2.3.3	Generación de Recursos para la Salud	-
2.3.4	Rectoría del Sistema de Salud	-
2.3.5	Protección Social en Salud	-
<b>2.4.</b>	<b>RECREACION, CULTURA Y OTRAS MANIFESTACIONES SOCIALES</b>	<b>40,812,012.85</b>
2.4.1	Deporte y Recreación	20,778,772.95
2.4.2	Cultura	20,033,239.91
2.4.3	Radio, Televisión y Editoriales	-
2.4.4	Asuntos Religiosos y Otras Manifestaciones Sociales	-
<b>2.5.</b>	<b>EDUCACION</b>	<b>-</b>
2.5.1	Educación Básica	-
2.5.2	Educación Media Superior	-
2.5.3	Educación Superior	-
2.5.4	Posgrado	-
2.5.5	Educación para Adultos	-
2.5.6	Otros Servicios Educativos y Actividades Inherentes	-
<b>2.6.</b>	<b>PROTECCION SOCIAL</b>	<b>47,582,381.42</b>
2.6.1	Enfermedad e Incapacidad	-
2.6.2	Edad Avanzada	-
2.6.3	Familia e Hijos	12,764,277.97
2.6.4	Desempleo	-
2.6.5	Alimentación y Nutrición	-
2.6.6	Apoyo Social para la Vivienda	-

2.6.7	Indígenas	-
2.6.8	Otros Grupos Vulnerables	-
2.6.9	Otros de Seguridad Social y Asistencia Social	34,818,103.45
<b>2.7.</b>	<b>OTROS ASUNTOS SOCIALES</b>	<b>395,673,376.36</b>
2.7.1	Otros Asuntos Sociales	395,673,376.36
<b>3</b>	<b>DESARROLLO ECONOMICO</b>	<b>19,517,442.87</b>
<b>3.1.</b>	<b>ASUNTOS ECONOMICOS, COMERCIALES Y LABORALES EN GENERAL</b>	<b>7,511,087.65</b>
3.1.1	Asuntos Económicos y Comerciales en General	7,511,087.65
3.1.2	Asuntos Laborales Generales	-
<b>3.2.</b>	<b>AGROPECUARIA, SILVICULTURA, PESCA Y CAZA</b>	<b>12,006,355.21</b>
3.2.1	Agropecuaria	12,006,355.21
3.2.2	Silvicultura	-
3.2.3	Acuicultura, Pesca y Caza	-
3.2.4	Agroindustrial	-
3.2.5	Hidroagrícola	-
3.2.6	Apoyo Financiero a la Banca y Seguro Agropecuario	-
<b>3.3.</b>	<b>COMBUSTIBLES Y ENERGIA</b>	<b>-</b>
3.3.1	Carbón y Otros Combustibles Minerales Sólidos	-
3.3.2	Petróleo y Gas Natural (Hidrocarburos)	-
3.3.3	Combustibles Nucleares	-
3.3.4	Otros Combustibles	-
3.3.5	Electricidad	-
3.3.6	Energía no Eléctrica	-
<b>3.4.</b>	<b>MINERIA, MANUFACTURAS Y CONSTRUCCION</b>	<b>-</b>
3.4.1	Extracción de Recursos Minerales excepto los Combustibles Minerales	-
3.4.2	Manufacturas	-
3.4.3	Construcción	-
<b>3.5.</b>	<b>TRANSPORTE</b>	<b>-</b>
3.5.1	Transporte por Carretera	-
3.5.2	Transporte por Agua y Puertos	-
3.5.3	Transporte por Ferrocarril	-
3.5.4	Transporte Aéreo	-
3.5.5	Transporte por Oleoductos y Gasoductos y Otros Sistemas de Transporte	-
3.5.6	Otros Relacionados con Transporte	-
<b>3.6.</b>	<b>COMUNICACIONES</b>	<b>-</b>
3.6.1	Comunicaciones	-
<b>3.7.</b>	<b>TURISMO</b>	<b>-</b>
3.7.1	Turismo	-
3.7.2	Hoteles y Restaurantes	-
<b>3.8.</b>	<b>CIENCIA, TECNOLOGIA E INNOVACION</b>	<b>-</b>
3.8.1	Investigación Científica	-
3.8.2	Desarrollo Tecnológico	-
3.8.3	Servicios Científicos y Tecnológicos	-

3.8.4	Innovación	-
<b>3.9.</b>	<b>OTRAS INDUSTRIAS Y OTROS ASUNTOS ECONOMICOS</b>	-
3.9.1	Comercio, Distribución, Almacenamiento y Depósito	-
3.9.2	Otras Industrias	-
3.9.3	Otros Asuntos Económicos	-
<b>4</b>	<b>OTRAS NO CLASIFICADAS EN FUNCIONES ANTERIORES</b>	<b>37,938,845.62</b>
<b>4.1.</b>	<b>TRANSACCIONES DE LA DEUDA PUBLICA / COSTO FINANCIERO DE LA DEUDA</b>	<b>37,938,845.62</b>
4.1.1	Deuda Pública Interna	-
4.1.2	Deuda Pública Externa	37,938,845.62
<b>4.2.</b>	<b>TRANSFERENCIAS, PARTICIPACIONES Y APORTACIONES ENTRE DIFERENTES NIVELES Y ORDENES DE GOBIERNO</b>	-
4.2.1	Transferencias Entre Diferentes Niveles y Ordenes de Gobierno	-
4.2.2	Participaciones Entre Diferentes Niveles y Ordenes de Gobierno	-
4.2.3	Aportaciones Entre Diferentes Niveles y Ordenes de Gobierno	-
<b>4.3.</b>	<b>SANEAMIENTO DEL SISTEMA FINANCIERO</b>	-
4.3.1	Saneamiento del Sistema Financiero	-
4.3.2	Apoyos IPAB	-
4.3.3	Banca de Desarrollo	-
4.3.4	Apoyo a los Programas de Reestructura en Unidades de Inversión (UDIS)	-
<b>4.4.</b>	<b>ADEUDOS DE EJERCICIOS FISCALES ANTERIORES</b>	-
4.4.1	Adeudos de Ejercicios Fiscales Anteriores	-
<b>Total General</b>		<b>1,941,004,853.48</b>

El Presupuesto de Egresos Municipal para el ejercicio 2023 con base en la tipología de la Clasificación Programática, se presenta a continuación

<b>2.8. CLASIFICACIÓN PROGRAMÁTICA</b>		
<b>ENTIDAD PÚBLICA:</b>		<b>GOMEZ PALACIO</b>
<b>EJERCICIO FISCAL:</b>		<b>2023</b>
<b>CP (Tipología)</b>		<b>Presupuesto Aprobado</b>
<b>Programas Presupuestarios</b>		
<b>Subsidios: Sector Social y Privado o Entidades Federativas y Municipios</b>		<b>69,520,632.60</b>
<b>S</b>	Sujetos a Reglas de Operación	-
<b>U</b>	Otros Subsidios	69,520,632.60
	Regularización lotes de uso habitacional	-
	Mejoramiento de Vivienda	14,228,175.95
	Por tu bienestar social y vivienda (donaciones)	-
	Por tu bienestar social y vivienda (material subsidiado)	13,440,846.05
	Asistencia a asociaciones civiles	2,249,513.98
	Banco de medicamentos	-
	Banco de ropa	-
	Donaciones en especie	-
	platicas preventivas	-
	Donaciones a Asociaciones Religiosas	-
	Construcción y Rehab de equipo comunitario	-
	Comedores Comunitarios	6,186,163.45
	Creando Estrellas	1,687,135.49
	Procesos Comunitarios	-
	Centros de Desarrollo Comunitario	3,542,984.52
	Mercado con Estrella	3,655,460.22
	Mantenimiento y Rehab Escolar	5,230,120.01
	Becas Escolares	6,017,449.91
	Gestión pública con perspectiva de genero	440,010.88
	planeación con perspectiva de genero	440,010.88
	Bono de Transporte	396,406.03
	Infraestructura Agrícola	2,401,271.04
	Infraestructura Pecuaria	2,401,271.04
	Infraestructura Apícola	1,800,953.28
	Paquetes tecnológicos en cultivos de maíz y sorgo forrajero	1,200,635.52
	Huertos Familiares	720,381.31
	Siplemento alimenticio para Ganado	1,200,635.52
	Programa empleo Temporal	1,200,635.52
	Capacitación de Oficios	1,080,571.97
<b>Desempeño de las Funciones</b>		<b>828,914,284.57</b>
<b>E</b>	<b>Prestación de Servicios Públicos</b>	238,488,821.32
	Brilla en tu colonia y ejido	6,233,631.88
	Gómez brillando Nacional	4,155,754.59
	Cuidado con el tren	-



DR Vagón, el tren de la salud	-
Caravanas con estrella	-
Educación para Todas	528,013.06
Mujeres Emprendedoras	2,640,065.31
Reconocimiento del Trabajo Doméstico	880,021.77
Derecho de las Mujeres	880,021.77
Prevención de la Violencia contra las Mujeres	528,013.06
Conmemoración de la Lucha por los Derechos de las Mujeres	352,008.71
Promover la Cultura de la no Violencia contra la Mujer	-
Promover la Prevención contra la Violencia a las Mujeres	-
Procurar el Acceso a la Justicia de las Mujeres	792,019.59
Acciones para la Prevención de la Violencia contra la Mujer	-
Centros Poder Joven	138,742.11
Mi Mercado Emprendedor	198,203.01
Empléate	99,101.51
Contacto Joven	79,281.21
Ciudad que Brilla	198,203.01
Brigada Verde	158,562.41
Espacio TV Joven Digital	118,921.81
Jóvenes por la Salud Mental	118,921.81
Ellas Contra el Acoso	158,562.41
Inglés para Todos	396,406.03
Prográmate	118,921.81
Emprende tus Sueños	594,609.04
Diálogos Juveniles	118,921.81
Actívate	118,921.81
Talleres Integrales	792,812.06
Conciencia al Volante	158,562.41
Protección y restitución de las niñas, niños y adolescentes	-
Brillando Para un Bienestar Social y Calidad de Vida	-
Atención Integral para Adultos Mayores	-
Prestaciones de Salud a la Comunidad	-
Protección Integral de niñas, niños y Adolescentes	-
Salud y Prevención de enfermedades en la Mujer	3,298,117.19
Promoción y Atención Primaria de la Salud	6,596,234.38
Programa Preventivo para la Salud	4,947,175.79
Servicios Integrales para cuidar animales de compañía	1,649,058.60
Fortalecer las capacidades empresariales y de emprendimiento	450,665.26
Encuentro de Negocios con sectores estratégicos	225,332.63
Centro de Negocios y Emprendimiento	1,502,217.53
Torneo de fútbol Apple Cup	375,554.38
Banca Afirme microcréditos mujer brillante	2,253,326.30
Festival de la parrilla	225,332.63
Microcréditos Estrella	1,502,217.53
Festival de la Discada	225,332.63
Maratón Cardenche	225,332.63

	Festival del Vino y del Queso	525,776.14
	Comité de Seguridad Ciudadana	5,465,090.16
	Encuesta de Seguridad Ciudadana	3,643,393.44
	Operativo de Alcoholimetría	23,682,057.36
	Operativo Radar	16,395,270.48
	Cruce Seguro por las esquinas	27,325,450.80
	Uso de casto en motociclistas	3,643,393.44
	Movilidad Segura	45,542,418.00
	Apoyo a programa héroes paisanos	16,395,270.48
	Escuela segura	23,682,057.36
	Certificación de elementos	16,395,270.48
	Educación ambiental para la sustentabilidad	505,818.14
	Centros de acopio	1,517,454.41
	Reforestación brillemos juntos	1,896,818.02
	Rescate de abejas y fauna silvestre	885,181.74
	Acopio de llantas y aceite quemado automotriz	758,727.21
	Manejo de residuos sólidos urbanos en el área rural	1,517,454.41
	Aprovechamiento de Residuos vegetales	1,264,545.35
	Centros de tranferencia	2,149,727.09
	Campo de minigolf	1,264,545.35
<b>B</b>	<b>Provisión de Bienes Públicos</b>	-
<b>P</b>	<b>Planeación, Seguimiento y Evaluación de Políticas Públicas</b>	-
<b>F</b>	<b>Promoción y Fomento</b>	<b>30,422,626.38</b>
	Fomento al Turismo Cultural	5,008,309.98
	Fomento a la Lectura	3,004,985.99
	Fomento a la cultura y las artes	8,013,295.96
	Fomento a la igualdad y equidad	4,006,647.98
	Deportistas sobresalientes de alto rendimiento	2,077,877.29
	Ligas oficiales municipales	5,194,693.24
	Juego Nacionales CONADE 2023	3,116,815.94
<b>G</b>	<b>Regulación y Supervisión</b>	-
<b>A</b>	<b>Funciones de las Fuerzas Armadas (Únicamente Gobierno Federal)</b>	-
<b>R</b>	<b>Específicos</b>	-
<b>K</b>	<b>Proyectos de Inversión</b>	<b>560,002,836.87</b>
	Alcantarillado	-
	Drenaje pluvial	-
	Fortalecimiento Institucional	-
	Construcción de macro sectores y circuitos, y sectores de red	-
	Proagua urbano: agua potable	-
	Saneamiento PROAGUA-PROSAN	-
	Programa de abastecimiento de agua: perforación de pozos	-

	Rehabilitación para la eficiencia del agua	-
	Programa integral de edificación	37,932,956.49
	Programa de eficiencia energética	25,288,637.66
	Programa de ingeniería de tránsito y vialidad	45,519,547.79
	Programa de mantenimiento urbano	55,635,002.86
	Programa de infraestructura vial	88,510,231.82
	Rehabilitación de espacios públicos	184,269,876.14
	Sistema integral de limpieza	92,134,938.07
	Programa integral de modernización del rastro	30,711,646.02
	Modernización y Mantenimiento Inst Expo Feria	-
<b>Administrativos y de Apoyo</b>		<b>567,013,998.18</b>
<b>M</b>	<b>Apoyo al Proceso Presupuestario y para Mejorar la Eficiencia Institucional</b>	<b>220,027,798.72</b>
	Administración Eficiente de la Función Pública	64,387,664.08
	Fortalecimiento de la Recaudación	98,053,284.82
	Administración Eficiente de Presupuestos	46,692,040.39
	Modernización y Equipamiento de Áreas Ingresos	10,894,809.42
<b>O</b>	<b>Apoyo a la Función Pública y al Mejoramiento de la Gestión</b>	<b>346,986,199.46</b>
	Sistema Municipal de Evaluación de Desempeño	2,190,875.83
	Rediseño e Innovación Gubernamental	243,466,502.50
	Sistema Municipal de Indicadores	2,190,875.83
	Reforma a la Normatividad Municipal	49,959,245.51
	Modernización Archivo Administrativo e Historico	3,760,373.32
	Gobierno Abierto	4,985,223.08
	Fiscalización de Programas	8,308,705.13
	Contraloría Social	3,323,482.05
	Fortalecimiento del Instituto Municipal de la Mujer	1,320,032.65
	Ecoficina	885,181.74
	Difusión de la Función Pública	26,595,701.81
<b>W</b>	<b>Operaciones Ajenas</b>	-
<b>Compromisos</b>		-
<b>L</b>	Obligaciones de Cumplimiento de Resolución Jurisdiccional	-
<b>N</b>	Desastres Naturales	-
<b>Obligaciones</b>		-
<b>J</b>	Pensiones y Jubilaciones	-
<b>T</b>	Aportaciones a la Seguridad Social	-
<b>Y</b>	Aportaciones a Fondos de Estabilización	-
<b>Z</b>	Aportaciones a Fondos de Inversión y Reestructura de Pensiones	-
<b>Programas de Gasto Federalizado (Gobierno Federal)</b>		-
<b>I</b>	Gasto Federalizado	-
<b>C</b>	Participaciones a Entidades Federativas y Municipios	-
<b>D</b>	Costo Financiero, Deuda o Apoyos a Deudores y Ahorradores de la Banca	-
<b>H</b>	Adeudos de Ejercicios Fiscales Anteriores	-
<b>Total General</b>		<b>1,465,448,915.34</b>

se presentan todos los programas presupuestarios del Gobierno Municipal 2023:

1.1. DESCRIPCIÓN DE PROGRAMAS				
ENTIDAD PÚBLICA:		GOMEZ PALACIO		
EJERCICIO FISCAL:		2023		
#	Nombre del Programa Presupuestario	CP	Unidad Administrativa	Presupuesto Aprobado
		Tipología		
1.1	Sistema Municipal de Evaluación de Desempeño	O	Impladem	2,190,875.83
1.2	Rediseño e Innovación Gubernamental	O	Oficialia Mayor	243,466,502.50
1.3	Sistema Municipal de Indicadores	O	Impladem	2,190,875.83
1.4	Reforma a la Normatividad Municipal	O	Sec del Ayuntamiento	49,959,245.51
1.5	Modernización Archivo Administrativo e Histórico	O	Sec del Ayuntamiento	3,760,373.32
1.6	Gobierno Abierto	O	Contraloría	4,985,223.08
1.7	Fiscalización de Programas	O	Contraloría	8,308,705.13
1.8	Contraloría Social	O	Contraloría	3,323,482.05
1.9	Administración Eficiente de la Función Pública	M	Presidencia, Cabildo, Sec Particular	64,387,664.08
1.10	Fortalecimiento de la Recaudación	M	Tesorería	98,053,284.82
1.11	Administración Eficiente de Presupuestos	M	Tesorería	46,692,040.39
1.12	Modernización y Equipamiento de Áreas Ingresos	M	Tesorería	10,894,809.42
1.13	Difusión de la Función Pública	O	Comunicación / Rel Públicas	26,595,701.81
2.1	Fomento al Turismo Cultural	F	Cultura	5,008,309.98
2.2	Fomento a la Lectura	F	Cultura	3,004,985.99
2.3	Fomento a la cultura y las artes	F	Cultura	8,013,295.96
2.4	Fomento a la igualdad y equidad	F	Cultura	4,006,647.98
2.5	Deportistas sobresalientes de alto rendimiento	F	Deportes	2,077,877.29
2.6	Ligas oficiales municipales	F	Deportes	5,194,693.24
2.7	Juego Nacionales CONADE 2023	F	Deportes	3,116,815.94
2.8	Brilla en tu colonia y ejido	E	Deportes	6,233,631.88
2.9	Gómez brillando Nacional	E	Deportes	4,155,754.59
2.10	Regularización lotes de uso habitacional	U	bienestar social	-
2.11	Mejoramiento de Vivienda	U	bienestar social	14,228,175.95
2.12	Por tu bienestar social y vivienda (donaciones)	U	bienestar social	-
2.13	Por tu bienestar social y vivienda (material subsidiado)	U	bienestar social	13,440,846.05
2.14	Cuidado con el tren	E	bienestar social	-
2.15	DR Vagón, el tren de la salud	E	bienestar social	-
2.16	Asistencia a asociaciones civiles	U	bienestar social	2,249,513.98
2.17	Caravanas con estrella	E	bienestar social	-
2.18	Banco de medicamentos	U	bienestar social	-
2.19	Banco de ropa	U	bienestar social	-
2.2	Donaciones en especie	U	bienestar social	-
2.21	platicas preventivas	U	bienestar social	-
2.22	Donaciones a Asociaciones Religiosas	U	bienestar social	-
2.23	Construcción y Rehab de equipo comunitario	U	bienestar social	-
2.24	Comedores Comunitarios	U	bienestar social	6,186,163.45
2.25	Creando Estrellas	U	bienestar social	1,687,135.49
2.26	Procesos Comunitarios	U	bienestar social	-
2.27	Centros de Desarrollo Comunitario	U	bienestar social	3,542,984.52
2.28	Mercado con Estrella	U	bienestar social	3,655,460.22
2.29	Mantenimiento y Rehab Escolar	U	bienestar social	5,230,120.01
2.30	Becas Escolares	U	bienestar social	6,017,449.91
2.31	Gestión pública con perspectiva de genero	U	Instutito de la Mujer	440,010.88
2.32	planeación con perspectiva de genero	U	Instutito de la Mujer	440,010.88
2.33	Fortalecimiento del Instituto Municipal de la Mujer	O	Instutito de la Mujer	1,320,032.65
2.34	Educación para Todas	E	Instutito de la Mujer	528,013.06
2.35	Mujeres Emprendedoras	E	Instutito de la Mujer	2,640,065.31
2.36	Reconocimiento del Trabajo Doméstico	E	Instutito de la Mujer	880,021.77
2.37	Derecho de las Mujeres	E	Instutito de la Mujer	880,021.77
2.38	Prevención de la Violencia contra las Mujeres	E	Instutito de la Mujer	528,013.06
2.39	Conmemoración de la Lucha por los Derechos de las Mujeres	E	Instutito de la Mujer	352,008.71

2.4	Promover la Cultura de la no Violencia contra la Mujer	E	Prodem	-
2.41	Promover la Prevención contra la Vilencia a las Mujeres	E	Prodem	-
2.42	Procurar el Acceso a la Justicia de las Mujeres	E	Prodem	792,019.59
2.43	Acciones para la Prevención de la Violencia contra la Mujer	E	Prodem	-
2.44	Centros Poder Joven	E	Juventud	138,742.11
2.45	Mi Mercado Emprendedor	E	Juventud	198,203.01
2.46	Bono de Transporte	U	Juventud	396,406.03
2.47	Empléate	E	Juventud	99,101.51
2.48	Contacto Joven	E	Juventud	79,281.21
2.49	Ciudad que Brilla	E	Juventud	198,203.01
2.5	Brigada Verde	E	Juventud	158,562.41
2.51	Espacio TV Joven Digital	E	Juventud	118,921.81
2.52	Jóvenes por la Salud Mental	E	Juventud	118,921.81
2.53	Ellas Contra el Acoso	E	Juventud	158,562.41
2.54	Ingles para Todos	E	Juventud	396,406.03
2.55	Prográmate	E	Juventud	118,921.81
2.56	Emprende tus Sueños	E	Juventud	594,609.04
2.57	Diálogos Juveniles	E	Juventud	118,921.81
2.58	Actívate	E	Juventud	118,921.81
2.59	Talleres Integrales	E	Juventud	792,812.06
2.6	Conciencia al Volante	E	Juventud	158,562.41
2.61	Protección y restitución de las niñas, niños y adolescentes	E	Dif	34,818,102.45
2.62	Brillando Para un Bienestar Social y Calidad de Vida	E	Dif	-
2.63	Atención Integral para Adultos Mayores	E	Dif	-
2.64	Prestaciones de Salud a la Comunidad	E	Dif	-
2.65	Protección Integral de niñas, niños y Adolescentes	E	Dif	-
2.66	Salud y Prevención de enfermedades en la Mujer	E	Salud	3,298,117.19
2.67	Promoción y Atención Primaria de la Salud	E	Salud	6,596,234.38
2.68	Programa Preventivo para la Salud	E	Salud	4,947,175.79
2.69	Servicios Integrales para cuidar animales de compañía	E	Salud	1,649,058.60
3.1	Fortalecer las capacidades empresariales y de emprendimiento	E	Des. Económico	450,665.26
3.2	Encuentro de Negocios con sectores estatégicos	E	Des. Económico	225,332.63
3.3	Centro de Negocios y Emprendimiento	E	Des. Económico	1,502,217.53
3.4	Torneo de futbol Apple Cup	E	Des. Económico	375,554.38
3.5	Banca Afirme microcréditos mujer brillante	E	Des. Económico	2,253,326.30
3.6	Festival de la parrilla	E	Des. Económico	225,332.63
3.7	Microcréditos Estrella	E	Des. Económico	1,502,217.53
3.8	Festival de la Discada	E	Des. Económico	225,332.63
3.9	Maratón Cardenche	E	Des. Económico	225,332.63
3.10	Festival del Vino y del Queso	E	Des. Económico	525,776.14
3.11	Infraestructura Agrícola	U	Desarrollo Rural	2,401,271.04
3.12	Infraestructura Pecuaria	U	Desarrollo Rural	2,401,271.04
3.13	Infraestructura Apícola	U	Desarrollo Rural	1,800,953.28
3.14	Paquetes tecnológicos en cultivos de maíz y sorgo forrajero	U	Desarrollo Rural	1,200,635.52
3.15	Huertos Familiares	U	Desarrollo Rural	720,381.31
3.16	Siplemento alimenticio para Ganado	U	Desarrollo Rural	1,200,635.52
3.17	Programa empleo Temporal	U	Desarrollo Rural	1,200,635.52
3.18	Capacitación de Oficios	U	Desarrollo Rural	1,080,571.97
4.1	Comité de Seguridad Ciudadana	E	Seguridad Pública / Prot Civil	5,465,090.16
4.2	Encuesta de Seguridad Ciudadana	E	Seguridad Pública / Prot Civil	3,643,393.44
4.3	Operativo de Alcoholimetría	E	Seguridad Pública / Prot Civil	23,682,057.36
4.4	Operativo Radar	E	Seguridad Pública / Prot Civil	16,395,270.48
4.5	Cruce Seguro por las esquinas	E	Seguridad Pública / Prot Civil	27,325,450.80
4.6	Uso de casto en motociclistas	E	Seguridad Pública / Prot Civil	3,643,393.44

4.7	Movilidad Segura	E	Seguridad Pública / Prot Civil	45,542,418.00
4.8	Apoyo a programa héroes paisanos	E	Seguridad Pública / Prot Civil	16,395,270.48
4.9	Escuela segura	E	Seguridad Pública / Prot Civil	23,682,057.36
4.10	Certificación de elementos	E	Seguridad Pública / Prot Civil	16,395,270.48
5.1	Alcantarillado	K	SIDEAPA	397,957,828.69
5.2	Drenaje pluvial	K	SIDEAPA	-
5.3	Fortalecimiento Institucional	K	SIDEAPA	-
5.4	Construcción de macro sectores y circuitos, y sectores de red	K	SIDEAPA	-
5.5	Proagua urbano: agua potable	K	SIDEAPA	-
5.6	Saneamiento PROAGUA-PROSAN	K	SIDEAPA	-
5.7	Programa de abastecimiento de agua: perforación de pozos	K	SIDEAPAAR	21,600,000.00
5.8	Rehabilitación para la eficiencia del agua	K	SIDEAPAAR	-
5.9	Educación ambiental para la sustentabilidad	E	Ecología	505,818.14
5.10	Centros de acopio	E	Ecología	1,517,454.41
5.11	Reforestación brillemos juntos	E	Ecología	1,896,818.02
5.12	Rescate de abejas y fauna silvestre	E	Ecología	885,181.74
5.13	Acopio de llantas y aceite quemado automotriz	E	Ecología	758,727.21
5.14	Manejo de residuos sólidos urbanos en el área rural	E	Ecología	1,517,454.41
5.15	Aprovechamiento de Residuos vegetales	E	Ecología	1,264,545.35
5.16	Centros de tranferencia	E	Ecología	2,149,727.09
5.17	Campo de minigolf	E	Ecología	1,264,545.35
5.18	Ecoficina	O	Ecología	885,181.74
6.1	Programa integral de edificación	K	Obras Públicas	37,932,956.49
6.2	Programa de eficiencia energética	K	Obras Públicas	25,288,637.66
6.3	Programa de ingeniería de tránsito y vialidad	K	Obras Públicas	45,519,547.79
6.4	Programa de mantenimiento urbano	K	Obras Públicas	55,635,002.86
6.5	Programa de infraestructura vial	K	Obras Públicas	88,510,231.82
6.6	Rehabilitación de espacios públicos	K	Servicios Públicos	184,269,876.14
6.7	Sistema integral de limpieza	K	Servicios Públicos	92,134,938.07
6.8	Programa integral de modernización del rastro	K	Servicios Públicos	30,711,646.02
6.9	Modernización y Mantenimiento Inst Expo Feria	K	Expo Feria	21,180,007.00
			<b>Total General</b>	<b>1,941,004,853.48</b>

No	Eje / Nombre del Programa	Unid. Responsable	Presupuesto
<b>1</b>	<b>Gobierno Responsable y Solidario</b>		
1.1	Sistema Municipal de Evaluación de Desempeño	Impladem	2,190,875.83
1.2	Rediseño e Innovación Gubernamental	Oficialia Mayor	243,466,502.50
1.3	Sistema Municipal de Indicadores	Impladem	2,190,875.83
1.4	Reforma a la Normatividad Municipal	Sec del Ayuntamiento	49,959,245.51
1.5	Modernización Archivo Administrativo e Historico	Sec del Ayuntamiento	3,760,373.32
1.6	Gobierno Abierto	Contraloría	4,985,223.08
1.7	Fiscalización de Programas	Contraloría	8,308,705.13
1.8	Contraloria Social	Contraloría	3,323,482.05

No	Eje / Nombre del Programa	Unid. Responsable	Presupuesto
<b>2</b>	<b>Bienestar y Calidad de Vida</b>		
2.1	Fomento al Turismo Cultural	Cultura	5,008,309.98
2.2	Fomento a la Lectura	Cultura	3,004,985.99
2.3	Fomento a la cultura y las artes	Cultura	8,013,295.96
2.4	Fomento a la igualdad y equidad	Cultura	4,006,647.98
2.5	Deportistas sobresalientes de alto rendimiento	Deportes	2,077,877.29
2.6	Ligas oficiales municipales	Deportes	5,194,693.24
2.7	Juego Nacionales CONADE 2023	Deportes	3,116,815.94
2.8	Brilla en tu colonia y ejido	Deportes	6,233,631.88
2.9	Gómez brillando Nacional	Deportes	4,155,754.59
2.10	Regularización lotes de uso habitacional	bienestar social	-
2.11	Mejoramiento de Vivienda	bienestar social	14,228,175.95
2.12	Por tu bienestar social y vivienda (donaciones)	bienestar social	-
2.13	Por tu bienestar social y vivienda (material subsidiado)	bienestar social	13,440,846.05
2.14	Cuidado con el tren	bienestar social	-
2.15	DR Vagón, el tren de la salud	bienestar social	-
2.16	Asistencia a asociaciones civiles	bienestar social	2,249,513.98
2.17	Caravanas con estrella	bienestar social	-
2.18	Banco de medicamentos	bienestar social	-
2.19	Banco de ropa	bienestar social	-
2.20	Donaciones en especie	bienestar social	-
2.21	platicas preventivas	bienestar social	-
2.22	Donaciones a Asociaciones Religiosas	bienestar social	-
2.23	Construcción y Rehab de equipo comunitario	bienestar social	-
2.24	Comedores Comunitarios	bienestar social	6,186,163.45
2.25	Creando Estrellas	bienestar social	1,687,135.49
2.26	Procesos Comunitarios	bienestar social	-
2.27	Centros de Desarrollo Comunitario	bienestar social	3,542,984.52
2.28	Mercado con Estrella	bienestar social	3,655,460.22
2.29	Mantenimiento y Rehab Escolar	bienestar social	5,230,120.01
2.30	Becas Escolares	bienestar social	6,017,449.91
2.31	Gestión pública con perspectiva de genero	Instutito de la Mujer	440,010.88
2.32	planeación con perspectiva de genero	Instutito de la Mujer	440,010.88
2.33	Fortalecimiento del Instituto Municipal de la Mujer	Instutito de la Mujer	1,320,032.65
2.34	Educación para Todas	Instutito de la Mujer	528,013.06
2.35	Mujeres Emprendedoras	Instutito de la Mujer	2,640,065.31
2.36	Reconocimiento del Trabajo Doméstico	Instutito de la Mujer	880,021.77
2.37	Derecho de las Mujeres	Instutito de la Mujer	880,021.77
2.38	Prevención de la Violencia contra las Mujeres	Instutito de la Mujer	528,013.06
2.39	Conmemoración de la Lucha por los Derechos de las Mujeres	Instutito de la Mujer	352,008.71
2.40	Promover la Cultura de la no Violencia contra la Mujer	Prodem	
2.41	Promover la Prevención contra la Vilencia a las Mujeres	Prodem	
2.42	Procurar el Acceso a la Justicia de las Mujeres	Prodem	792,019.59
2.43	Acciones para la Prevención de la Violencia contra la Mujer	Prodem	
2.44	Centros Poder Joven	Juventud	138,742.11
2.45	Mi Mercado Emprendedor	Juventud	198,203.01
2.46	Bono de Transporte	Juventud	396,406.03
2.47	Empléate	Juventud	99,101.51
2.48	Contacto Joven	Juventud	79,281.21
2.49	Ciudad que Brilla	Juventud	198,203.01
2.50	Brigada Verde	Juventud	158,562.41



2.51	Espacio TV Joven Digital	Juventud	118,921.81
2.52	Jóvenes por la Salud Mental	Juventud	118,921.81
2.53	Ellas Contra el Acoso	Juventud	158,562.41
2.54	Ingles para Todos	Juventud	396,406.03
2.55	Prográmate	Juventud	118,921.81
2.56	Emprende tus Sueños	Juventud	594,609.04
2.57	Diálogos Juveniles	Juventud	118,921.81
2.58	Actívate	Juventud	118,921.81
2.59	Talleres Integrales	Juventud	792,812.06
2.60	Conciencia al Volante	Juventud	158,562.41
2.61	Protección y restitución de las niñas, niños y adolescentes	Dif	34,818,102.45
2.62	Brillando Para un Bienestar Social y Calidad de Vida	Dif	
2.63	Atención Integral para Adultos Mayores	Dif	
2.64	Prestaciones de Salud a la Comunidad	Dif	
2.65	Protección Integral de niñas, niños y Adolescentes	Dif	
2.66	Salud y Prevención de enfermedades en la Mujer	Salud	3,298,117.19
2.67	Promoción y Atención Primaria de la Salud	Salud	6,596,234.38
2.68	Programa Preventivo para la Salud	Salud	4,947,175.79
2.69	Servicios Integrales para cuidar animales de compañía	Salud	1,649,058.60

No	Eje / Nombre del Programa	Unid. Responsable	Presupuesto
<b>3</b>	<b>Gómez Palacio Prospero y Competitivo</b>		
3.1	Fortalecer las capacidades empresariales y de emprendimiento	Des. Económico	450,665.26
3.2	Encuentro de Negocios con sectores estatégicos	Des. Económico	225,332.63
3.3	Centro de Negocios y Emprendimiento	Des. Económico	1,502,217.53
3.4	Torneo de futbol Apple Cup	Des. Económico	375,554.38
3.5	Banca Afirme microcréditos mujer brillante	Des. Económico	2,253,326.30
3.6	Festival de la parrilla	Des. Económico	225,332.63
3.7	Microcréditos Estrella	Des. Económico	1,502,217.53
3.8	Festival de la Discada	Des. Económico	225,332.63
3.9	Maratón Cardenche	Des. Económico	225,332.63
3.10	Festival del Vino y del Queso	Des. Económico	525,776.14
3.11	Infraestructura Agrícola	Desarrollo Rural	2,401,271.04
3.12	Infraestructura Pecuaria	Desarrollo Rural	2,401,271.04
3.13	Infraestructura Apícola	Desarrollo Rural	1,800,953.28
3.14	Paquetes tecnológicos en cultivos de maíz y sorgo forrajero	Desarrollo Rural	1,200,635.52
3.15	Huertos Familiares	Desarrollo Rural	720,381.31
3.16	Siplemento alimenticio para Ganado	Desarrollo Rural	1,200,635.52
3.17	Programa empleo Temporal	Desarrollo Rural	1,200,635.52
3.18	Capacitación de Oficios	Desarrollo Rural	1,080,571.97

No	Eje / Nombre del Programa	Unid. Responsable	Presupuesto
<b>4</b>	<b>Gómez Palacio con Seguridad y Convivencia</b>		
4.1	Comité de Seguridad Ciudadana	Seguridad Pública / Prot Civil	5,465,090.16
4.2	Encuesta de Seguridad Ciudadana	Seguridad Pública / Prot Civil	3,643,393.44
4.3	Operativo de Alcoholimetría	Seguridad Pública / Prot Civil	23,682,057.36
4.4	Operativo Radar	Seguridad Pública / Prot Civil	16,395,270.48
4.5	Cruce Seguro por las esquinas	Seguridad Pública / Prot Civil	27,325,450.80
4.6	Uso de casto en motociclistas	Seguridad Pública / Prot Civil	3,643,393.44
4.7	Movilidad Segura	Seguridad Pública / Prot Civil	45,542,418.00
4.8	Apoyo a programa héroes paisanos	Seguridad Pública / Prot Civil	16,395,270.48
4.9	Escuela segura	Seguridad Pública / Prot Civil	23,682,057.36
4.10	Certificación de elementos	Seguridad Pública / Prot Civil	16,395,270.48

No	Eje / Nombre del Programa	Unid. Responsable	Presupuesto
<b>5</b>	<b>Gómez Palacio Moderno y Sustentable</b>		
5.1	Alcantarillado	SIDEAPA	397,957,828.69
5.2	Drenaje pluvial	SIDEAPA	
5.3	Fortalecimiento Institucional	SIDEAPA	
5.4	Construcción de macro sectores y circuitos, y sectores de red	SIDEAPA	
5.5	Proagua urbano: agua potable	SIDEAPA	
5.6	Saneamiento PROAGUA-PROSAN	SIDEAPA	
5.7	Programa de abastecimiento de agua: perforación de pozos	SIDEAPAAR	21,600,000.00
5.8	Rehabilitación para la eficiencia del agua	SIDEAPAAR	
5.9	Educación ambiental para la sustentabilidad	Ecología	505,818.14
5.10	Centros de acopio	Ecología	1,517,454.41
5.11	Reforestación brillemos juntos	Ecología	1,896,818.02
5.12	Rescate de abejas y fauna silvestre	Ecología	885,181.74
5.13	Acopio de llantas y aceite quemado automotriz	Ecología	758,727.21
5.14	Manejo de residuos sólidos urbanos en el área rural	Ecología	1,517,454.41
5.15	Aprovechamiento de Residuos vegetales	Ecología	1,264,545.35
5.16	Centros de tranferencia	Ecología	2,149,727.09
5.17	Campo de minigolf	Ecología	1,264,545.35
5.18	Ecoficina	Ecología	885,181.74

## **II. PRESUPUESTO CIUDADANO 2023**

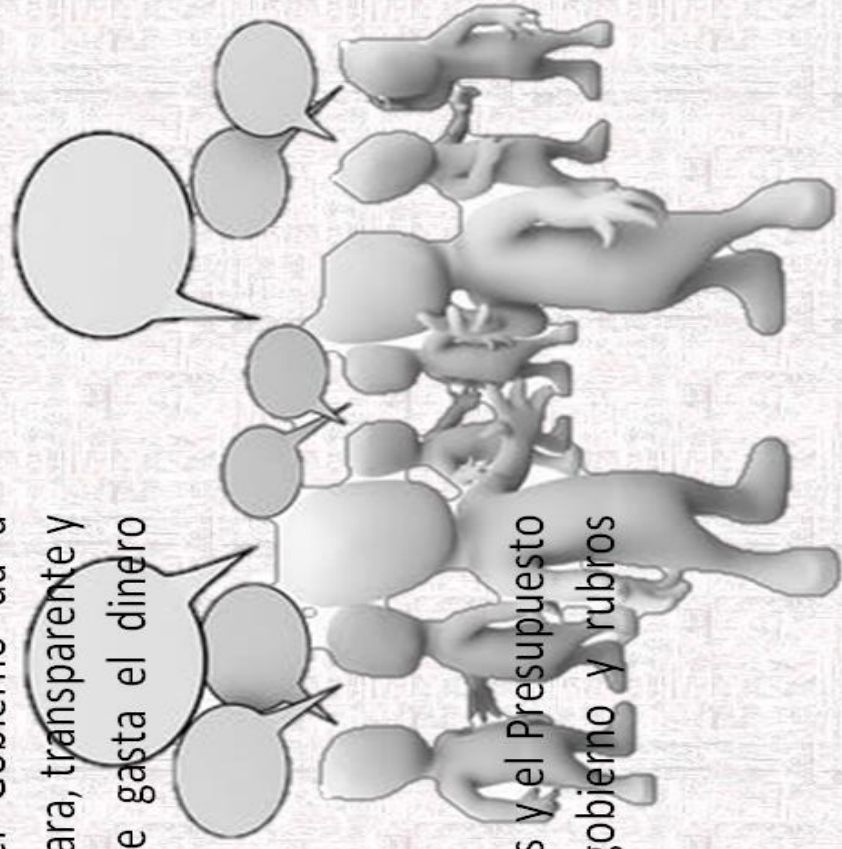


**GÓMEZ  
PALACIO**  
CIUDAD CON ESTRELLA  
ADMINISTRACIÓN MUNICIPAL 2021-2025



## ¿Qué es el Presupuesto Ciudadano?

El Documento mediante el cual el Gobierno da a conocer a los ciudadanos de forma clara, transparente y sencilla, cómo, cuánto y en que se gasta el dinero público.

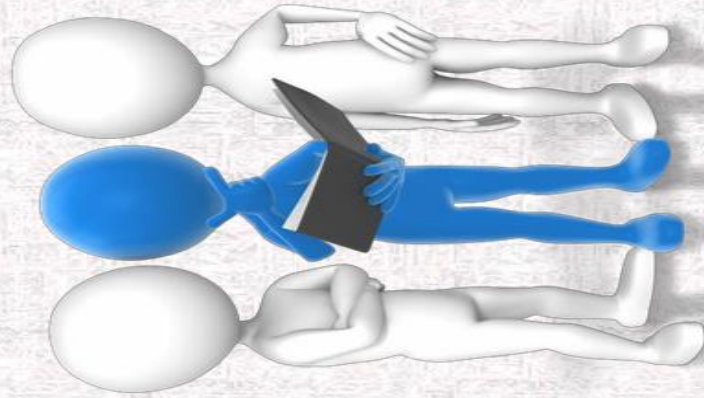


La importancia de la Ley de Ingresos y el Presupuesto de Egresos, Ejes prioritarios del gobierno y rubros relevantes.



## ¿Cómo se prepara el presupuesto?

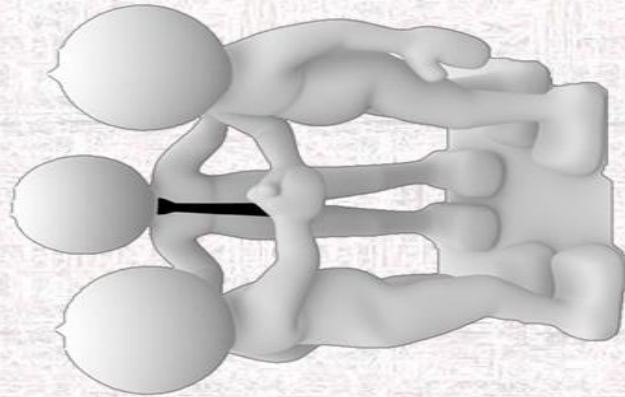
Tomando como base el Plan Municipal de Desarrollo y los **Seis Ejes de Gobierno**.



1. **Gobierno Responsable y Solidario**
2. **Bienestar y Calidad de Vida**
3. **Prosperidad y Competitividad**
4. **Seguridad y Convivencia**
5. **Moderno y Sustentable**
6. **Obras y Servicios de Calidad**

## ¿Qué es la Ley de Ingresos?

El documento que manda el Ayuntamiento al Congreso del Estado, en donde se acuerdan los conceptos bajo los cuales la Tesorería podrá recaudar de sus ciudadanos los recursos necesarios para cubrir los gastos del Municipio y ejecutar los programas y acciones para el buen funcionamiento de la Administración.








## ¿De dónde vienen los Ingresos del Municipio?

### **Participaciones y Aportaciones:**

Es la principal fuente de recursos del Municipio

El monto que corresponde a los Estados y Municipios se determina a través de fórmulas contenidas en la Ley de Coordinación Fiscal.

La Federación envía los fondos a los Estados y estos a su vez a los Municipios, principalmente se integra de diversos fondos como son:  
Infraestructura Social Municipal  
Fortalecimiento de los Municipios  
y las propias Participaciones




## ¿De dónde vienen los Ingresos del Municipio?

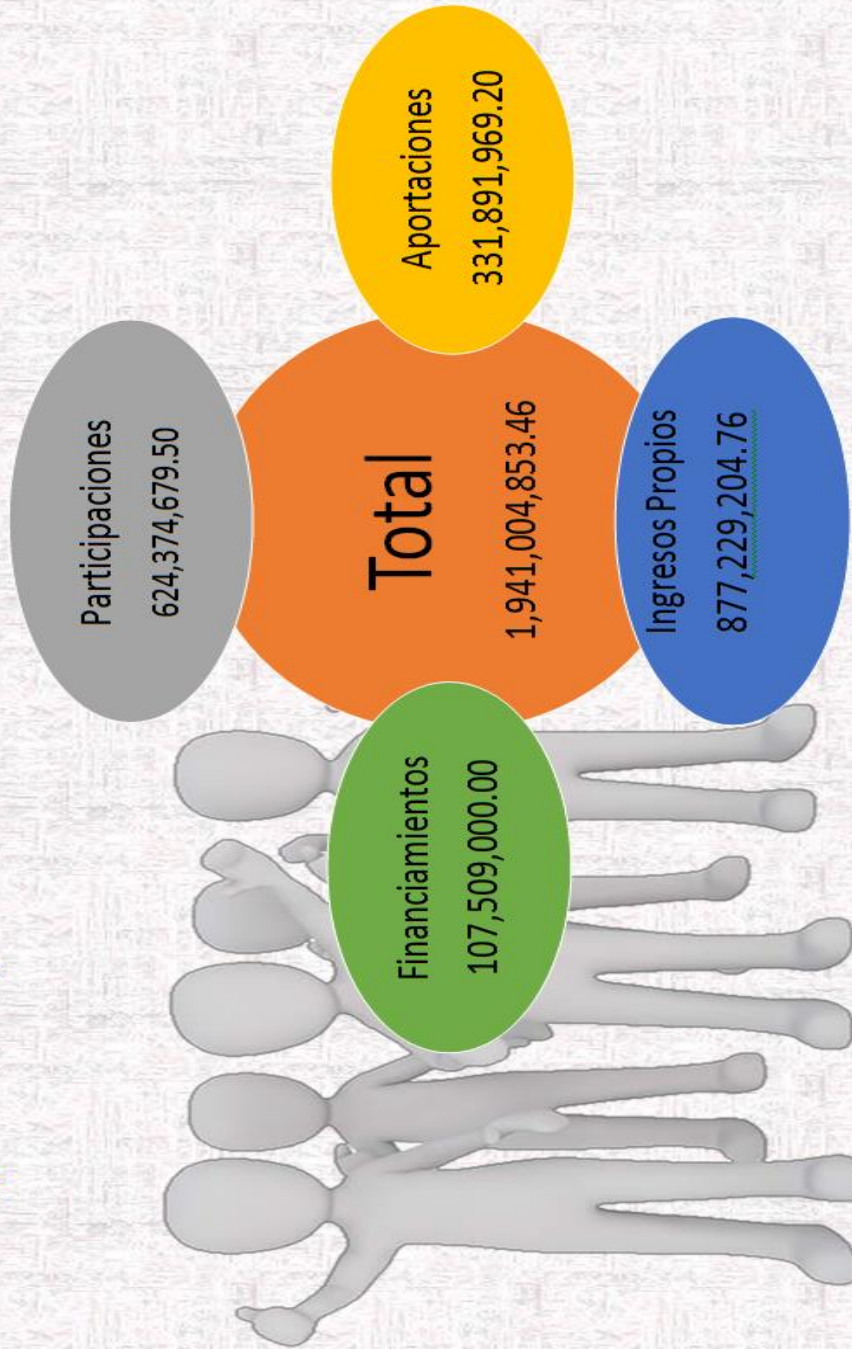
### Ingresos Propios:

Los ingresos propios del municipio alcanzan el **45%** del total de ingresos.

Estos provienen de los **Impuestos, Derechos y demás Contribuciones** que pagan las empresas y los ciudadanos.



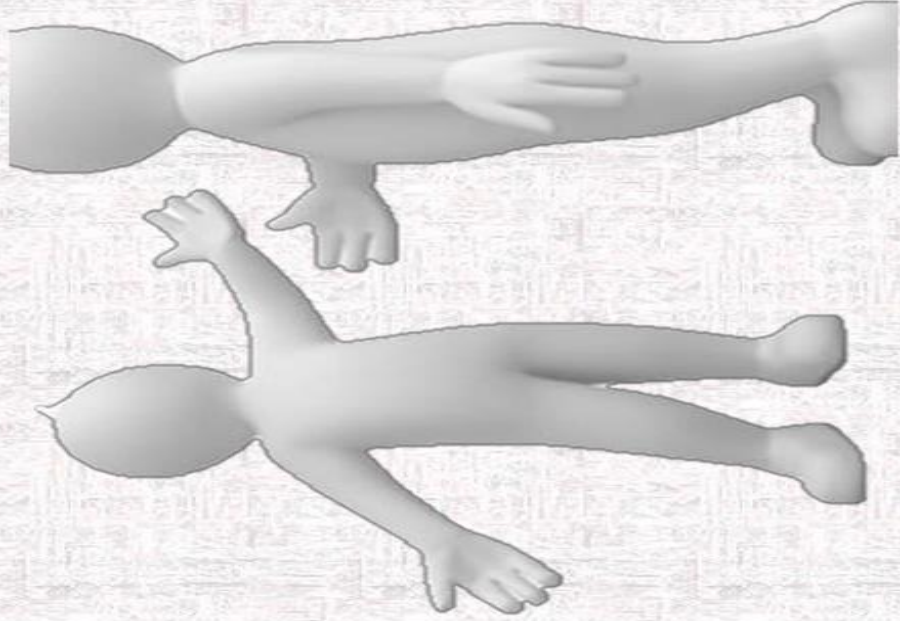
## ¿De dónde vienen los Ingresos del Municipio?



## ¿Qué es el Presupuesto de Egresos?

Es donde se estima la distribución del gasto anual.

Nos indica la cantidad, la forma y el destino de los recursos, por ello necesitamos saber **¿Para qué?**, **¿Quién?** y en **¿Qué?** Se gasta nuestro dinero



## Clasificaciones Presupuestales del Egreso

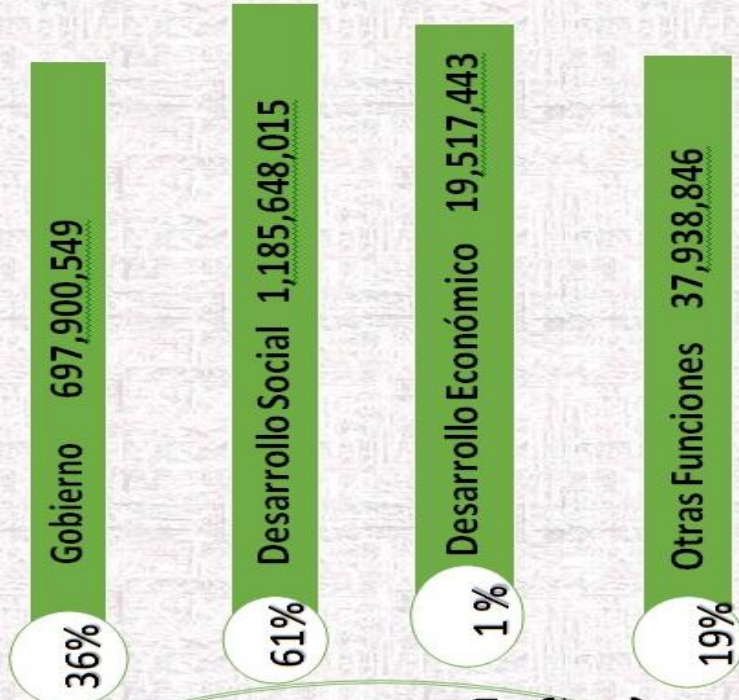
Para qué se gasta?

**Clasificación Funcional**




Describe la naturaleza de las obras y acciones que el gobierno municipal brinda a la población.

Es la distribución de los recursos, con base en las actividades sustantivas que realiza el municipio en lo social, económico y de gobierno.



## Clasificaciones Presupuestales del Egreso

¿Quién se lo Gasta? 


### Clasificación Administrativa

Se divide en Direcciones y Dependencias que integran la estructura del gobierno municipal para el manejo y control de los recursos.

Las principales áreas administrativas y dependencias de la administración se muestran en el siguiente cuadro:

Presidencia y Cabildo	52,030,028.75
Protección Civil	22,283,951.76
Obras Públicas	252,886,376.63
Tesorería Municipal	155,640,134.64
Servicios Públicos	307,116,460.24
Oficialía Mayor	243,466,502.50
Bienestar Social	52,237,849.59
Seguridad y Protección Ciudad	159,885,720.24
SIDEAPA	397,957,828.69
DIF Municipal	34,818,102.45
Expo Feria GP	21,180,007.00
SIDEAPAAR	21,600,000.00
Deporte, Cultura, Ecología	57,302,598.82

## Clasificaciones Presupuestales del Egreso

¿En qué se lo Gasta?  
  
**Clasificación Económica**

La demanda de servicios públicos crece día con día, las políticas de gobierno y los planes se adecuan para atenderlo y de los diferentes Ejes plasmados en el **PMD** la administración distribuye los recursos de manera conservadora atendiendo las funciones de cada área administrativa.

**Gasto Corriente**

1,566,324,759.11

**Gasto de Capital**

239,619,367.40

**Amort Deuda y Pago Pasivos**

37,938,845.62

**Pensiones y Jubilaciones**

97,121,881.33

## Clasificaciones Presupuestales del Egreso

En qué se lo Gasta?  Clasificación Objeto del Gasto


Servicios Personales	524,611,099.53
Materiales y Suministros	125,658,473.46
Servicios Generales	749,369,453.97
Transferencias y Apoyos Sociales	263,807,613.48
Bienes Muebles e Inmuebles	16,209,248.85
Inversión Pública	223,410,118.55
Deuda Pública	37,938,845.62





## Clasificaciones Presupuestales del Egreso

¿En qué se lo Gasta? → Clasificación Programática



<b>Sector Social y Privado</b>	<b>69,520,632.60</b>
Otros Subsidios	69,520,632.60
<b>Desempeño de las Funciones</b>	<b>828,914,284.57</b>
Prestación de Servicios Públicos	238,488,821.32
Promoción y Fomento	30,422,626.38
Proyectos de Inversión	560,002,836.87
<b>Administrativas y de Apoyo</b>	<b>568,013,998.18</b>
Proceso presupuestal y	220,027,798.72
Eficiencia Institucional	346,986,199.46
Función Pública	





# GÓMEZ PALACIO, DGO.



El Escudo de Armas Heráldico es el elemento gráfico o escultórico que identifica al municipio de Gómez Palacio y constará de 6 blasones enmarcados dentro de su bordura en su forma tipo Francés redondeado y apuntado, por una orla de hojas de parra y uvas, coronado con el símbolo del algodón en la parte superior y una Divisa en forma de listón con la Leyenda: "Cuna de la Revolución" en la parte inferior, además de contar con las siguientes características particulares: **I.-**Primer cuartel.- Figura el monumento de Francisco Villa en el Cerro de la Pila, por medio del cual se representa la Seguridad Social del Municipio, escultura realizada por el señor Francisco Montoya de la Cruz con bronce donado por Ferrocarriles Nacionales de México; **II.-** En el Segundo Cuartel, se encuentra el Árbol de Ahuehuete, de la Plaza Juárez mejor conocido en la región como Sabino, el cual ha sido un órgano biológico importante de la ciudad desde sus inicios, como muestra de salud y medio ambiente; **III.-** Acompaña al escudo en su tercer cuartel en su parte diestra, el monumento a la Maquina No. 3 del Ferrocarril del patio central de maniobras como emblema de la Promoción al Desarrollo Económico, el cual es un elemento muy importante que representa los inicios de Gómez Palacio, mientras que; **IV.-** En su parte siniestra, la imagen de la Catedral de nuestra Señora de Guadalupe, muestra de las Construcciones Históricas que se encuentran en la ciudad, dicha Catedral fue consagrada por el Obispo José María González y Valencia el 11 de diciembre de 1924, en tanto que la torre principal del campanario fue terminada hasta 1947 bajo la dirección del Cura José Ángel Andrade. La fachada aún conserva daños causados durante la Revolución; **V.-** En la parte inferior se encuentra el símbolo de la Ganadería, representando el Progreso; ya que gracias a un grupo de productores de leche de Gómez Palacio se funda en 1956 la Pasteurizadora Nazas y se sientan las bases de la modernización de esta industria, lo cual es hasta la fecha uno de los pilares de la economía local.**VI.-** Por último, al centro, se encuentra la Estrella del Cerro de las Calabazas, como símbolo de excelencia y unidad.

**Edición:** Secretaría del R. Ayuntamiento.

**Impresión:** Oficialía Mayor.

**Fotografía:** Dirección de Comunicación Social.